

CATALOGUE

2018/2019 A



osmont[®]
CZECH LIGHTING PRODUCER

I. SVÍTIDLA SE STÍNIDLY ZE SKLA TRIPLEX OPÁL / LUMINAIRES WITH TRIPLEX OPAL GLASS SHADES


I.A.

PŘISAZENÁ SVÍTIDLA
SURFACE MOUNTED LUMINAIRES




I.B

VESTAVNÁ SVÍTIDLA
RECESSED LUMINAIRES



I.C

ZÁVĚSNÁ SVÍTIDLA
PENDANT LUMINAIRES



I.D

SESTAVA SVÍTIDEL GALAXIA
LIGHTING SYSTEM GALAXIA



I.E

STOLNÍ LAMPY
TABLE LAMPS



II. SVÍTIDLA S PLASTOVÝMI STÍNIDLY / LUMINAIRES WITH PLASTIC SHADES

II.A

PŘISAZENÁ SVÍTIDLA
SURFACE MOUNTED LUMINAIRE



II.C

ZÁVĚSNÁ SVÍTIDLA
PENDANT LUMINAIRES



II.D

PRŮMYŠLOVÁ SVÍTIDLA
INDUSTRIAL LUMINAIRES







Firma Osmont, s.r.o. byla založena v roce 1991 panem Milanem Šenkýřem a v průběhu let se zařadila mezi významné evropské výrobce interiérových a exteriérových svítidel.

Sídlo společnosti se nachází v obci Hybrálec v blízkosti města Jihlava, kam se v roce 1995 přesídlila do nového výrobního objektu.

V roce 2014 byl výrobní areál rozšířen o halu pro kovovýrobu a práškové lakování a současně byla vybudována i lisovna plastových stínidel.

V roce 2016 byla uvedena do provozu nová hala s regálovým systémem pro komponenty a materiál.

Na počátku roku 2018 byly zprovozněny nové výrobní prostory pro výrobu LED svítidel.

Výrobní program tvoří svítidla přisazená, tzn. stropní a nástěnná, svítidla závěsná s různými typy závěsu, svítidla průmyslová a stolní lampy.

V produktech je nabízena široká škála světelných zdrojů, včetně nejnovější generace LED diod osazených na modulech vlastní konstrukce.

Hlavním sortimentem jsou svítidla se stínidly z třívrstvého opálového skla. Druhou skupinu produktů tvoří svítidla se stínidly z polykarbonátu nebo PMMA.

Svítidla se skleněnými, ručně vyráběnými opálovými stínidly jsou velmi vhodná pro LED zdroje díky svým optickým vlastnostem.

Design a konstrukce svítidel pochází především z vlastního vývojového oddělení.

Firma dlouhodobě spolupracuje při vývoji svítidel i s českými vysokými školami.

Osmont Ltd was founded in 1995 by Milan Šenkýř. Over the years Osmont has been ranked among the leading European manufacturers of interior and exterior luminaires.

The company Headquarters are situated in Hybrálec, near the town of Jihlava, where the company moved into new production premises in 1995.

In 2014 the production area was extended to incorporate an in house metalworking and powder coating facility. At the same time Osmont established its own pressing facility for the production of plastic shades.

In 2016 the new warehouse with a shelving system for pallet storage was put into operation.






At the beginning of 2018 Osmont unveiled a new premises for the production of LED luminaires.

The production program creates luminaires, for example: fixed ceiling and wall pendant luminaires with various types of suspension systems and also table lamps.

There is a wide range of light sources available, incl the newest generation LEDs.

Osmonts main products are luminaires with three-layer opal glass shades, and luminaires with polycarbonate shades or PMMA.

Our own development department is responsible for the design and construction of the luminaires. The company has been co-operating in the development of luminaires with Czech universities for a long time.



I.A.

PŘISAZENÁ SVÍTIDLA
SE STÍNÍDLY ZE SKLA TRIPLEX OPÁL
SURFACE MOUNTED LUMINAIRES
WITH TRIPLEX OPAL GLASS SHADES





AURA 1 - 5, 9
 AURA 6 - 8, 10, 11
 ELSA 1-6
 LIBRA 1, 2
 NARA 1, 2
 GEMINI 1, 2
 EDNA 1 – 5
 LINA 1, 2, 3, 6
 SYLVIA 1A, 1, 2A, 2
 FLORA 1, 2, 4
 NELA 1, 2, 3
 NELA 4A
 LYRA 1, 2
 JENA 1, 2
 NEVA 1, 2
 ALMA 1, 2
 SATURN 1, 2
 CRATER 1-5
 DRACO 1-5
 STYX 1-4
 ATIK, AFRA, AKIE
 ORCUS
 MIRA
 ALTAIR 1
 ALTAIR 2

POPIS SVÍTIDEL:

Svítidla tvoří montura z kovu nebo plastu a skleněné stínidlo.

Montury ocelový plech upravený práškovým lakováním v provedení IP20, IP43, IP44
 polykarbonátový výlisek – IP43, IP65, tř. II

Stínidla třívrstvé, ručně vyráběné sklo TRIPLEX OPÁL s matovaným povrchem

Dekorativní doplňky kovové límce, které jsou volně podloženy pod stínidlem nebo jsou součástí montury
 veškeré varianty dekorativních doplňků naleznete na www.osmont.cz

Držení stínidla sklápovací držáky, bajonetové, šroubkové

Montáž na stěnu nebo na strop

Světelné zdroje STANDARD – žárovkové, zářivkové s elektronickým předřadníkem

LED – LED moduly s různými světelnými výkony

LED systémy jsou přizpůsobeny designu a velikosti svítidel k dosažení homogenně svítící plochy stínidla.

Teploty chromatičnosti 3000K – teplá bílá

4000K – neutrální bílá

Index podání barev Ra > 80

Možnosti výbavy Senzorové spínání vysokofrekvenční senzor, integrovaný ve svítidle

Regulace osvětlení a) DALI protokolem nebo tlačítkem, CORRIDOR funkce

b) dvouokruhových spínáním

c) bezdrátovým ovládáním - chytrým telefonem nebo tabletem pomocí Bluetooth®

Nouzové osvětlení svítidlo svítí pouze v nouzovém režimu

Nouzové kombinované osvětlení svítidlo svítí v běžném i nouzovém režimu

DESCRIPTION OF THE LUMINAIRE:

The luminaires consist of a metal or plastic fixture and a glass shade.

Fixture sheet-steel treated with the powder coating- IP20, IP43, IP44

polycarbonate molding - IP43, IP65, class II.

Shade hand made three-layer glass with matt finish

Decorative accessories metal rings placed freely under shade or fixed to the shade

find ordering codes at www.osmont.eu

Shade holder two-step folding clamps, bayonet, screw holders

Mounting ceiling or wall

Light sources STANDARD - incandescent, fluorescent lamps with electronic ballast

LED - LED modular systems with different light output

LED modules are modified according to the design and size of fixtures to achieve a highly homogeneous light distribution

CCT 3000K - warm white

4000K - neutral white

Colour rendering index CRI > 80

Equipment options Motion sensor integrated high-frequency sensor inside the fixture

Lighting control a) DALI or push, possible with CORRIDOR function

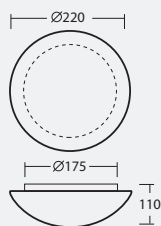
b) two-circuit connection

c) wireless control - via smart phone or tablet through Bluetooth®

Emergency unit fixture works only in safe mode

Emergency unit combined fixture works normally and also in safe mode

Ø220 mm



Montura	kovová nebo plastová
Stínidlo	třívrstvé opálové sklo s matovaným povrchem
Držení stínidla	sklapovací držáky
Montáž	na stěnu nebo na strop
Fixture	metal or plastic
Shade	three-layer glass with matt surface
Shade attachment	with folding two-step clamp holders
Light mounting	on the ceiling or on the wall

Dekoratívni límeček / decorative rim

Náhradní stínidlo
spare shade

kód / code	typ / type
20001	040

více informací/more details: www.osmont.cz**STANDARD IP43**

kód code	typ type	zdroj source	příkon input [W]	objímka socket	se senzorem with sensor kód / code	stmívatelné DALI DIM DALI kód / code
40000	IN-12K2/040		60	E27		
40004	E-14K2/040		13	G24q1		

NOUZOVÉ / EMERGENCY – 1H

40014	NZ-7/040		7	2G7		
-------	----------	--	---	-----	--	--

IP43

40010	IN-12DU2/040		60	E27		
40013	E-13DU2/040		9	2G7		

NOUZOVÉ / EMERGENCY – 1H

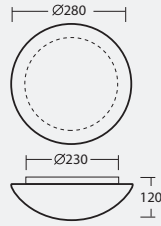
40016	NZ-7/DU/040		7	2G7		
-------	-------------	--	---	-----	--	--

LED IP43

kód code	typ type	příkon input [W]	světelný tok LED luminous flux LED [lm]	světelný tok svítidla luminous flux of luminaire [lm]	se senzorem with sensor kód / code	stmívatelné DALI DIM DALI kód / code	corridor function DALI + sensor kód / code	2 okruhy 2 circuits kód / code
3000K								
51221	LED-1L11B07K2/040 3000	8	970	660				
4000K								
51721	LED-1L11B07K2/040 4000	8	1010	690				
NOUZOVÉ / EMERGENCY – 1H								
47075	LED-NZ1W/040 4000	1	170	115				

Montura kovová nebo plastová
 Stínidlo třívrstvé opalové sklo s matovaným povrchem
 Držení stínidla sklápovací držáky
 Montáž na stěnu nebo na strop

Fixture metal or plastic
 Shade three-layer glass with matt surface
 Shade attachment with folding two-step clamp holders
 Light mounting on the ceiling or on the wall



Náhradní stínidlo spare shade	
kód / code	typ / type
20002	042

Dekoratívní límeček / decorative rim



více informací/more details: www.osmont.cz

STANDARD IP43						
kód code	typ type	zdroj source	příkon input [W]	objímka socket	se senzorem with sensor kód / code	stmívatelné DALI DIM DALI kód / code
40017	IN-12K52/042		100	E27	46100*	
40018	IN-22K52/042		2x60	2xE27		
40027	E-15K52/042		18	G24q2		
40028	E-16K52/042		26	G24q3		
NOUZOVÉ / EMERGENCY – 1H						
40049	NZ-13/042		13	G24q1		
NOUZOVÉ KOMBINOVANÉ / EMERGENCY COMBINED – 1H						
40052	NK-E-13/042		13	G24q1		
46364	NK-E-18/042		18	G24q2		
IP43						
40042	IN-12DU52/042		100	E27		
40046	E-14DU52/042		13	G24q1		

*max 60W

LED IP43								
kód code	typ type	příkon input [W]	světelný tok LED luminous flux LED [lm]	světelný tok svítidla luminous flux of luminaire [lm]	se senzorem with sensor kód / code	stmívatelné DALI DIM DALI kód / code	corridor function DALI + sensor kód / code	2 okruhy 2 circuits kód / code
3000K								
59000	LED-1L12C03K53/042 3000	9	1080	730	59001	59002		
51223	LED-1L12B07K53/042 3000	11	1290	880	51224	59003*		
59004	LED-1L18C03K53/042 3000	15	2000	1360	59005	59006		
NOUZOVÉ KOMBINOVANÉ / EMERGENCY COMBINED – 3H								
59007	LED-1L12C03K53/042/NK1W 3000	9	1080	730				
51225	LED-1L12B07K53/042/NK1W 3000	11	1290	880				
59008	LED-1L18C03K53/042/NK1W 3000	15	2000	1360				
4000K								
59500	LED-1L12C03K53/042 4000	9	1140	780	59501	59502		
51723	LED-1L12B07K53/042 4000	11	1350	920	51724	59503*		
59504	LED-1L18C03K53/042 4000	15	2110	1430	59505	59506		
NOUZOVÉ KOMBINOVANÉ / EMERGENCY COMBINED – 3H								
59507	LED-1L12C03K53/042/NK1W 4000	9	1140	780				
51725	LED-1L12B07K53/042/NK1W 4000	11	1350	920				
59508	LED-1L18C03K53/042/NK1W 4000	15	2110	1430				

* nelze ovládat tlačítkem (funkce SwitchDIM)

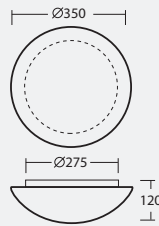
* cannot be controlled with a switch (SwitchDIM)

Ø350 mm



230V

IP43



Montura kovová nebo plastová
Stínidlo třívrstvé opálové sklo s matovaným povrchem
Držení stínidla sklápovací držáky
Montáž na stěnu nebo na strop

Fixture metal or plastic
Shade three-layer glass with matt surface
Shade attachment with folding two-step clamp holders
Light mounting on the ceiling or on the wall

Dekoratívni límeček / decorative rim

Náhradní stínidlo
spare shade

kód / code	typ / type
20003	062

více informací/more details: www.osmont.cz**STANDARD IP43**

kód code	typ type	zdroj source	příkon input [W]	objímka socket	se senzorem with sensor kód / code	stmívatelné DALI DIM DALI kód / code
42630	IN-12K63/062		100	E27	46102*	
40055	IN-22K63/062		2x75	2xE27		
42307	E-16K63/062		26	G24q3		
40059	E-25K63/062		2x18	2xG24q2		44018

NOUZOVÉ KOMBINOVANÉ / EMERGENCY COMBINED – 1H

40081	NK-E-26/062		26	G24q3		
-------	-------------	--	----	-------	--	--

IP43

40066	IN-22DU63/062		2x60	2xE27		
40069	E-16DU63/062		26	G24q3		

*max 75W

LED IP43

kód code	typ type	příkon input [W]	světelný tok LED luminous flux LED [lm]	světelný tok svítidla luminous flux of luminaire [lm]	se senzorem with sensor kód / code	stmívatelné DALI DIM DALI kód / code	corridor function DALI + sensor kód / code	2 okruhy 2 circuits kód / code
59009	LED-1L14C03K64/062 3000	15	2000	1360	59010	59011	59012	
59013	LED-1L14B07K64/062 3000	20	2590	1760	59014	59015	59016	

NOUZOVÉ KOMBINOVANÉ / EMERGENCY COMBINED – 3H

59017	LED-1L14C03K64/062/NK1W 3000	15	2000	1360	59018			
59019	LED-1L14B07K64/062/NK1W 3000	20	2590	1760	59020			

4000K


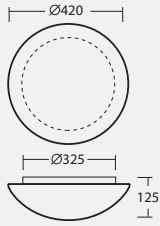
59509	LED-1L14C03K64/062 4000	15	2110	1430	59510	59511	59512	
59513	LED-1L14B07K64/062 4000	20	2700	1840	59514	59515	59516	

NOUZOVÉ KOMBINOVANÉ / EMERGENCY COMBINED – 3H

59517	LED-1L14C03K64/062/NK1W 4000	15	2110	1430	59518			
59519	LED-1L14B07K64/062/NK1W 4000	20	2700	1840	59520			

Montura kovová
 Stínidlo třívrstvé opálové sklo s matovaným povrchem
 Držení stínidla sklápovací držáky
 Montáž na stěnu nebo na strop

Fixture metal
 Shade three-layer glass with matt surface
 Shade attachment with folding two-step clamp holders
 Light mounting on the ceiling or on the wall



Náhradní stínidlo spare shade	
kód / code	typ / type
20004	072

Dekoratívní límeček / decorative rim



více informací/more details: www.osmont.cz

STANDARD IP43						
kód code	typ type	zdroj source	příkon input [W]	objímka socket	se senzorem with sensor kód / code	stmívatelné DALI DIM DALI kód / code
40086	IN-22K74/072		2x75	2xE27	46104*	
40088	E-26K74/072		2x26	2xG24q3		44015
42308	E-26K74/072 32W		2x32	2xGX24q3		55310
NOUZOVÉ KOMBINOVANÉ / EMERGENCY COMBINED – 1H						
46202	NKC-226/13/072		2x26	2xG24q3		

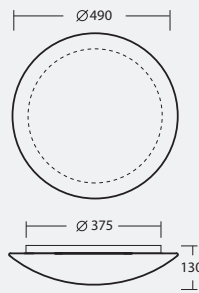
*max 2x60W

LED IP43								
kód code	typ type	příkon input [W]	světelný tok LED luminous flux LED [lm]	světelný tok svítidla luminous flux of luminaire [lm]	se senzorem with sensor kód / code	stmívatelné DALI DIM DALI kód / code	corridor function DALI + sensor kód / code	2 okruhy 2 circuits kód / code
3000K								
59021	LED-1L15C07K75/072 3000	21	2770	2050	59022	59023	59024	
59025	LED-1L15B07K75/072 3000	29	3880	2870	59026	59027	59028	59029*
NOUZOVÉ KOMBINOVANÉ / EMERGENCY COMBINED – 3H								
59030	LED-1L15C07K75/072/NK1W 3000	21	2770	2050	59031			
59032	LED-1L15B07K75/072/NK1W 3000	29	3880	2870	59033			
4000K								
59521	LED-1L15C07K75/072 4000	21	2920	2160	59522	59523	59524	
59525	LED-1L15B07K75/072 4000	29	4050	3000	59526	59527	59528	59529*
NOUZOVÉ KOMBINOVANÉ / EMERGENCY COMBINED – 3H								
59530	LED-1L15C07K75/072/NK1W 4000	21	2920	2160	59531			
59532	LED-1L15B07K75/072/NK1W 4000	29	4050	3000	59533			

*3000K – 2600+1280lm

*4000K – 2700+1350lm

Ø490 mm



Montura kovová
Stínidlo třívrstvé opálové sklo s matovaným povrchem
Držení stínidla sklápovací držáky
Montáž na stěnu nebo na strop

Fixture metal
Shade three-layer glass with matt surface
Shade attachment with folding two-step clamp holders
Light mounting on the ceiling or on the wall

Dekorativní límeček / decorative rim

Náhradní stínidlo
spare shade

kód / code	typ / type
20005	082

více informací/more details: www.osmont.cz**STANDARD IP43**

kód code	typ type	zdroj source	příkon input [W]	objímka socket	se senzorem with sensor kód / code	stmívatelné DALI DIM DALI kód / code
40095	IN-32K86/082		3x60	3xE27	46105*	
40097	E-27K86/082		2x36	2x2G10		
42309	E-28K86/082		2x42	2xGX24q4		

NOUZOVÉ KOMBINOVANÉ / EMERGENCY COMBINED – 1H

46283	NKC-232/16/082		2x32	2xGX24q3		
-------	----------------	--	------	----------	--	--

*max 2x60W

LED IP43

kód code	typ type	příkon input [W]	světelný tok LED luminous flux LED [lm]	světelný tok svítidla luminous flux of luminaire [lm]	se senzorem with sensor kód / code	stmívatelné DALI DIM DALI kód / code	corridor function DALI + sensor kód / code	2 okruhy 2 circuits kód / code
----------	----------	------------------	---	---	------------------------------------	--------------------------------------	--	--------------------------------

3000K

59034	LED-1L16C07K86/082 3000	28	3690	2550	59035	59036	59037	
51244	LED-1L16B07K86/082 3000	36	4850	3350	51249	51247	59038	51245*

NOUZOVÉ KOMBINOVANÉ / EMERGENCY COMBINED – 3H

59039	LED-1L16C07K86/082/NK1W 3000	28	3690	2550				
51251	LED-1L16B07K86/082/NK1W 3000	36	4850	3350				

4000K

59534	LED-1L16C07K86/082 4000	28	3890	2680	59535	59536	59537	
51744	LED-1L16B07K86/082 4000	36	5070	3500	51749	51747	59538	51745*

NOUZOVÉ KOMBINOVANÉ / EMERGENCY COMBINED – 3H


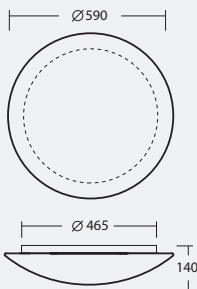
59539	LED-1L16C07K86/082/NK1W 4000	28	3890	2680				
51751	LED-1L16B07K86/082/NK1W 4000	36	5070	3500				

*3000K – 2600+2250lm

*4000K – 2700+2370lm

Montura kovová
 Stínidlo třívrstvé opálové sklo s matovaným povrchem
 Držení stínidla sklápovací držáky
 Montáž na stěnu nebo na strop

Fixture metal
 Shade three-layer glass with matt surface
 Shade attachment with folding two-step clamp holders
 Light mounting on the ceiling or on the wall

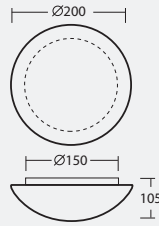


Náhradní stínidlo spare shade	
kód / code	typ / type
20050	084

STANDARD IP43						
kód code	typ type	zdroj source	příkon input [W]	objímka socket	se senzorem with sensor kód / code	stmívatelné DALI DIM DALI kód / code
42400	IN-32K98/084		3x75	3xE27		
42404	E-46K98/084		4x26	4xG24q3		42556
42409	E-46K98/084 32W		4x32	4xGX24q3		
NOUZOVÉ KOMBINOVANÉ / EMERGENCY COMBINED – 1H						
46205	NKC-242/16/084		2x42	2xGX24q4		

LED IP43								
kód code	typ type	příkon input [W]	světelný tok LED luminous flux LED [lm]	světelný tok svítidla luminous flux of luminaire [lm]	se senzorem with sensor kód / code	stmívatelné DALI DIM DALI kód / code	corridor function DALI + sensor kód / code	2 okruhy 2 circuits kód / code
3000K								
59243	LED-2L43C07K98/084 3000	37	5050	3490		59244		
59245	LED-2L43C10K98/084 3000	56	7250	5000		59246		
NOUZOVÉ KOMBINOVANÉ / EMERGENCY COMBINED – 3H								
59247	LED-2L43C07K98/084/NK1W 3000	37	5050	3490				
59248	LED-2L43C10K98/084/NK1W 3000	56	7250	5000				
4000K								
59743	LED-2L43C07K98/084 4000	37	5330	3680		59744		
59745	LED-2L43C10K98/084 4000	56	7640	5270		59746		
NOUZOVÉ KOMBINOVANÉ / EMERGENCY COMBINED – 3H								
59747	LED-2L43C07K98/084/NK1W 4000	37	5330	3680				
59748	LED-2L43C10K98/084/NK1W 4000	56	7640	5270				

Ø200 mm



Montura kovová
Stínidlo třívrstvé opálové sklo s matovaným povrchem
Držení stínidla bajonetové
Montáž na stěnu nebo na strop

Fixture metal
Shade three-layer glass with matt surface
Shade attachment with bayonet
Light mounting on the ceiling or on the wall

Dekoratívni límeček / decorative rim

Náhradní stínidlo
spare shade

kód / code	typ / type
20006	011

více informací / more details: www.osmont.cz**STANDARD IP44**

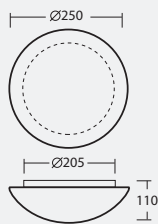
kód code	typ type	zdroj source	příkon input [W]	objímka socket	se senzorem with sensor kód / code	stmívatelné DALI DIM DALI kód / code
42702	IN-12BT11/011		60	E27		

LED IP44

kód code	typ type	příkon input [W]	světelný tok LED luminous flux LED [lm]	světelný tok svítidla luminous flux of luminaire [lm]	se senzorem with sensor kód / code	stmívatelné DALI DIM DALI kód / code	corridor function DALI + sensor kód / code	2 okruhy 2 circuits kód / code
3000K								
51262	LED-1L11B07BT11/011 3000	8	970	630				
4000K								
51762	LED-1L11B07BT11/011 4000	8	1010	660				
NOUZOVÉ / EMERGENCY – 1H								
47095	LED-NZ1W/011 4000	1	170	110				

Montura kovová
 Stínidlo třívrstvé opalové sklo s matovaným povrchem
 Držení stínidla bajonetové
 Montáž na stěnu nebo na strop

Fixture metal
 Shade three-layer glass with matt surface
 Shade attachment with bayonet
 Light mounting on the ceiling or on the wall



Náhradní stínidlo spare shade	
kód / code	typ / type
20007	012

Dekoratívní límeček / decorative rim



více informací/more details: www.osmont.cz

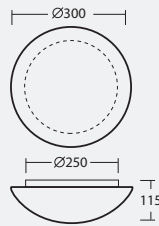
STANDARD IP44						
kód code	typ type	zdroj source	příkon input [W]	objímka socket	se senzorem with sensor kód / code	stmívatelné DALI DIM DALI kód / code
42703	IN-12BT12/012		75	E27		
42705	E-14BT12/012		13	G24q1		
42706	E-15BT12/012		18	G24q2		

LED IP44								
kód code	typ type	příkon input [W]	světelný tok LED luminous flux LED [lm]	světelný tok svítidla luminous flux of luminaire [lm]	se senzorem with sensor kód / code	stmívatelné DALI DIM DALI kód / code	corridor function DALI + sensor kód / code	2 okruhy 2 circuits kód / code
3000K								
59040	LED-1L12C03BT12/012 3000	9	1080	700	59041	59042		
51264	LED-1L12B07BT12/012 3000	11	1290	840	51273	59043*		
4000K								
59540	LED-1L12C03BT12/012 4000	9	1140	740	59541	59542		
51764	LED-1L12B07BT12/012 4000	11	1350	880	51773	59543*		
NOUZOVÉ / EMERGENCY – 3H								
47967	LED-NZ1W/012 4000	1	150	100				

* nelze ovládat tlačítkem (funkce SwitchDIM)

* cannot be controlled with a switch (SwitchDIM)

Ø 300 mm



Montura kovová
Stínidlo třívrstvé opálové sklo s matovaným povrchem
Držení stínidla bajonetové
Montáž na stěnu nebo na strop

Fixture metal
Shade three-layer glass with matt surface
Shade attachment with bayonet
Light mounting on the ceiling or on the wall

Dekorativní límeček / decorative rim

Náhradní stínidlo
spare shade

kód / code	typ / type
20008	013

více informací/more details: www.osmont.cz**STANDARD IP44**

kód code	typ type	zdroj source	příkon input [W]	objímka socket	se senzorem with sensor kód / code	stmívatelné DALI DIM DALI kód / code
42708	IN-12BT13/013		100	E27	42720*	
42709	IN-22BT13/013		2x60	2xE27		
42714	E-16BT13/013		26	G24q3	42721	
42716	E-25BT13/013		2x18	2xG24q2		

NOUZOVÉ KOMBINOVANÉ / EMERGENCY COMBINED – 1H

46435	NK-E-18/T/013		18	G24q2		
-------	---------------	--	----	-------	--	--

*max 60W

LED IP44

kód code	typ type	příkon input [W]	světelný tok LED luminous flux LED [lm]	světelný tok svítidla luminous flux of luminaire [lm]	se senzorem with sensor kód / code	stmívatelné DALI DIM DALI kód / code	corridor function DALI + sensor kód / code	2 okruhy 2 circuits kód / code
----------	----------	------------------	---	---	------------------------------------	--------------------------------------	--	--------------------------------

3000K

59044	LED-1L18C02BT13/013 3000	11	1450	940	59045	59046	59047	
59440	LED-1L18C03BT13/013 3000	15	2000	1360	59441	59442	59443	

NOUZOVÉ KOMBINOVANÉ / EMERGENCY COMBINED – 3H

59049	LED-1L18C02BT13/013 /NK1W 3000	11	1450	940				
59444	LED-1L18C03BT13/013/NK1W 3000	15	2000	1360				

4000K


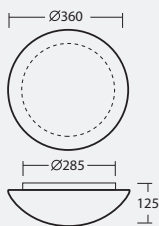
59544	LED-1L18C02BT13/013 4000	11	1530	990	59545	59546	59547	
59940	LED-1L18C03BT13/013 4000	15	2110	1430	59941	59942	59943	

NOUZOVÉ KOMBINOVANÉ / EMERGENCY COMBINED – 3H

59549	LED-1L18C02BT13/013/NK1W 4000	11	1530	990				
59944	LED-1L18C03BT13/013/NK1W 4000	15	2110	1430				

Montura kovová
 Stínidlo třívrstvé opalové sklo s matovaným povrchem
 Držení stínidla bajonetové
 Montáž na stěnu nebo na strop

Fixture metal
 Shade three layer glass with matt surface with matt surface
 Shade attachment with bayonet
 Light mounting on the ceiling or on the wall



Náhradní stínidlo spare shade	
kód / code	typ / type
20055	014

Dekoratívní límeček / decorative rim



více informací/more details: www.osmont.cz

STANDARD IP44						
kód code	typ type	zdroj source	příkon input [W]	objímka socket	se senzorem with sensor kód / code	stmívatelné DALI DIM DALI kód / code
42741	IN-12BT14/014		100	E27	42751*	
42742	IN-22BT14/014		2x75	2xE27		
42746	E-25BT14/014		2x18	2xG24q2		
42747	E-26BT14/014		2x26	2xG24q3		

NOUZOVÉ KOMBINOVANÉ / EMERGENCY COMBINED – 1H

42756	NKC-218/13/T/014		2x18	2xG24q2		
46467	NKC-226/13/T/014		2x26	2xG24q3		

*max 75W

LED IP44								
kód code	typ type	příkon input [W]	světelný tok LED luminous flux LED [lm]	světelný tok svítidla luminous flux of luminaire [lm]	se senzorem with sensor kód / code	stmívatelné DALI DIM DALI kód / code	corridor function DALI + sensor kód / code	2 okruhy 2 circuits kód / code

3000K

59050	LED-1L14C03BT14/014 3000	15	2000	1300	59051	59052	59053	
51275	LED-1L14B07BT14/014 3000	20	2590	1680	51281	51279	59054	

NOUZOVÉ KOMBINOVANÉ / EMERGENCY COMBINED – 3H

59055	LED-1L14C03BT14/014/NK1W 3000	15	2000	1300	59056			
51283	LED-1L14B07BT14/014/NK1W 3000	20	2590	1680	51285			

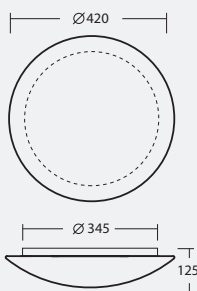
4000K

59550	LED-1L14C03BT14/014 4000	15	2110	1370	59551	59552	59553	
51775	LED-1L14B07BT14/014 4000	20	2700	1760	51781	51779	59554	

NOUZOVÉ KOMBINOVANÉ / EMERGENCY COMBINED – 3H

59555	LED-1L14C03BT14/014/NK1W 4000	15	2110	1370	59556			
51783	LED-1L14B07BT14/014/NK1W 4000	20	2700	1760	51785			

Ø420 mm



Montura kovová
Stínidlo třívrstvé opálové sklo s matovaným povrchem
Držení stínidla bajonetové
Montáž na stěnu nebo na strop

Fixture metal
Shade three-layer glass with matt surface
Shade attachment with bayonet
Light mounting on the ceiling or on the wall

Dekorativní límeček / decorative rim

Náhradní stínidlo
spare shade

kód / code	typ / type
20056	015

více informací/more details: www.osmont.cz**STANDARD IP44**

kód code	typ type	zdroj source	příkon input [W]	objímka socket	se senzorem with sensor kód / code	stmívatelné DALI DIM DALI kód / code
42775	IN-22BT15/015		2x75	2xE27	42785*	
42779	E-26BT15/015		2x26	2xG24q3		
42780	E-26BT15/015 32W		2x32	2xGX24q3		

NOUZOVÉ KOMBINOVANÉ / EMERGENCY COMBINED – 1H

42792	NKC-226/13/T/015		2x26	2xG24q3		
-------	------------------	--	------	---------	--	--

*max 2x60W

LED IP44

kód code	typ type	příkon input [W]	světelný tok LED luminous flux LED [lm]	světelný tok svítidla luminous flux of luminaire [lm]	se senzorem with sensor kód / code	stmívatelné DALI DIM DALI kód / code	corridor function DALI + sensor kód / code	2 okruhy 2 circuits kód / code
----------	----------	------------------	---	---	------------------------------------	--------------------------------------	--	--------------------------------

3000K

59057	LED-1L15C07BT15/015 3000	21	2770	1800	59058	59059	59060	
51287	LED-1L15B07BT15/015 3000	29	3880	2520	51292	51290	59061	51288*

NOUZOVÉ KOMBINOVANÉ / EMERGENCY COMBINED – 3H

59062	LED-1L15C07BT15/015/NK1W 3000	21	2770	1800	59063			
51294	LED-1L15B07BT15/015/NK1W 3000	29	3880	2520	59064			

4000K

59557	LED-1L15C07BT15/015 4000	21	2920	1900	59558	59559	59560	
51787	LED-1L15B07BT15/015 4000	29	4050	2630	51792	51790	59561	51788*

NOUZOVÉ KOMBINOVANÉ / EMERGENCY COMBINED – 3H

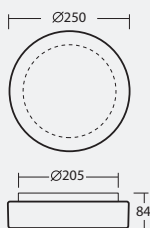
59562	LED-1L15C07BT15/015/NK1W 4000	21	2920	1900	59563			
51794	LED-1L15B07BT15/015/NK1W 4000	29	4050	2630	59564			

*3000K - 2600lm + 1280lm

*4000K - 2700lm + 1350lm



Ø250 mm



Montura kovová
Stínidlo třívrstvé opálové sklo s matovaným povrchem
Držení stínidla bajonetové
Montáž na stěnu nebo na strop

Fixture metal
Shade three-layer glass with matt surface
Shade attachment with bayonet
Light mounting on the ceiling or on the wall

Dekorativní límeček / decorative rim

Náhradní stínidlo
spare shade

kód / code

typ / type

20080

023

více informací/more details: www.osmont.cz**STANDARD IP44**

kód code	typ type	zdroj source	příkon input [W]	objímka socket	se senzorem with sensor kód / code	stmívatelné DALI DIM DALI kód / code
44705	IN-12BT12/023		75	E27		
44707	E-14BT12/023		13	G24q1		
44708	E-15BT12/023		18	G24q2		

LED IP44

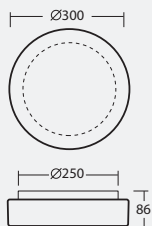
kód code	typ type	příkon input [W]	světelný tok LED luminous flux LED [lm]	světelný tok svítidla luminous flux of luminaire [lm]	se senzorem with sensor kód / code	stmívatelné DALI DIM DALI kód / code	corridor function DALI + sensor kód / code	2 okruhy 2 circuits kód / code
3000K								
59066	LED-1L12C03BT12/023 3000	9	1080	760	59067	59068		
51296	LED-1L12B07BT12/023 3000	11	1290	900	51298	59069*		
4000K								
59566	LED-1L12C03BT12/023 4000	9	1140	800	59567	59568		
51796	LED-1L12B07BT12/023 4000	11	1350	950	51798	59569*		
NOUZOVÉ / EMERGENCY – 3H								
49774	LED-NZ1W/023 4000	1	150	110				

* nelze ovládat tlačítkem (funkce SwitchDIM)

* cannot be controlled with a switch (SwitchDIM)

Montura kovová
 Stínidlo třívrstvé opálové sklo s matovaným povrchem
 Držení stínidla bajonetové
 Montáž na stěnu nebo na strop

Fixture metal
 Shade three-layer glass with matt surface
 Shade attachment with bayonet
 Light mounting on the ceiling or on the wall



Náhradní stínidlo spare shade	
kód / code	typ / type
20081	025

Dekoratívní límeček / decorative rim



více informací/more details: www.osmont.cz

STANDARD IP44

kód code	typ type	zdroj source	příkon input [W]	objímka socket	se senzorem with sensor kód / code	stmívatelné DALI DIM DALI kód / code
44740	IN-12BT13/025		100	E27	44749*	
44741	IN-22BT13/025		2x60	2xE27		
44746	E-16BT13/025		26	G24q3	44750	
44748	E-25BT13/025		2x18	2xG24q2		

NOUZOVÉ KOMBINOVANÉ / EMERGENCY COMBINED – 1H

44752	NK-E-13/T/025		13	G24q1		
-------	---------------	--	----	-------	--	--

*max 60W

LED IP44

kód code	typ type	příkon input [W]	světelný tok LED luminous flux LED [lm]	světelný tok svítidla luminous flux of luminaire [lm]	se senzorem with sensor kód / code	stmívatelné DALI DIM DALI kód / code	corridor function DALI + sensor kód / code	2 okruhy 2 circuits kód / code
----------	----------	------------------	---	---	------------------------------------	--------------------------------------	--	--------------------------------

3000K

59070	LED-1L18C02BT13/025 3000	11	1450	1060	59071	59072	59073	
59445	LED-1L18C03BT13/025 3000	15	1950	1420	59446	59447	59448	

NOUZOVÉ KOMBINOVANÉ / EMERGENCY COMBINED – 3H

59075	LED-1L18C02BT13/025 /NK1W 3000	11	1450	1060				
59449	LED-1L18C03BT13/025/NK1W 3000	15	1950	1420				

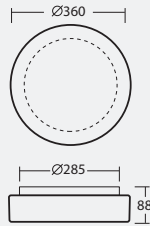
4000K

59570	LED-1L18C02BT13/025 4000	11	1530	1120	59571	59572	59573	
59945	LED-1L18C03BT13/025 4000	15	2050	1500	59946	59947	59948	

NOUZOVÉ KOMBINOVANÉ / EMERGENCY COMBINED – 3H

59575	LED-1L18C02BT13/025/NK1W 4000	11	1530	1120				
59949	LED-1L18C03BT13/025/NK1W 4000	15	2050	1500				

Ø360 mm



Montura kovová
Stínidlo třívrstvé opálové sklo s matovaným povrchem
Držení stínidla bajonetové
Montáž na stěnu nebo na strop

Fixture metal
Shade three-layer glass with matt surface
Shade attachment with bayonet
Light mounting on the ceiling or on the wall

Dekorativní límeček / decorative rim

Náhradní stínidlo
spare shade

kód / code	typ / type
20082	027

více informací/more details: www.osmont.cz**STANDARD IP44**

kód code	typ type	zdroj source	příkon input [W]	objímka socket	se senzorem with sensor kód / code	stmívatelné DALI DIM DALI kód / code
44814	IN-12BT14/027		100	E27	44823*	
44815	IN-22BT14/027		2x75	2xE27		
44819	E-25BT14/027		2x18	2xG24q2		
44820	E-26BT14/027		2x26	2xG24q3		45885

NOUZOVÉ KOMBINOVANÉ / EMERGENCY COMBINED – 1H

44827	NKC-218/13/T/027		2x18	2xG24q2		
44828	NKC-226/13/T/027		2x26	2xG24q3		

*max 75W

LED IP44

kód code	typ type	příkon input [W]	světelný tok LED luminous flux LED [lm]	světelný tok svítidla luminous flux of luminaire [lm]	se senzorem with sensor kód / code	stmívatelné DALI DIM DALI kód / code	corridor function DALI + sensor kód / code	2 okruhy 2 circuits kód / code
----------	----------	------------------	---	---	------------------------------------	--------------------------------------	--	--------------------------------

3000K

59076	LED-1L14C03BT14/027 3000	15	2000	1400	59077	59078	59079	
51309	LED-1L14B07BT14/027 3000	20	2590	1810	51315	51313	59080	

NOUZOVÉ KOMBINOVANÉ / EMERGENCY COMBINED – 3H

59081	LED-1L14C03BT14/027/NK1W 3000	15	2000	1400	59082			
51317	LED-1L14B07BT14/027/NK1W 3000	20	2590	1810	51319			

4000K

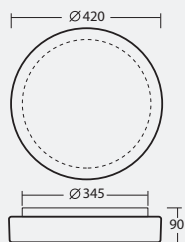
59576	LED-1L14C03BT14/027 4000	15	2110	1480	59577	59578	59579	
51809	LED-1L14B07BT14/027 4000	20	2700	1890	51815	51813	59580	

NOUZOVÉ KOMBINOVANÉ / EMERGENCY COMBINED – 3H

59581	LED-1L14C03BT14/027/NK1W 4000	15	2110	1480	59582			
51817	LED-1L14B07BT14/027/NK1W 4000	20	2700	1890	51819			

Montura kovová
 Stínidlo třívrstvé opálové sklo s matovaným povrchem
 Držení stínidla bajonetové
 Montáž na stěnu nebo na strop

Fixture metal
 Shade three-layer glass with matt surface
 Shade attachment with bayonet
 Light mounting on the ceiling or on the wall



Náhradní stínidlo spare shade	
kód / code	typ / type
20083	029

Dekoratívní límeček / decorative rim



více informací/more details: www.osmont.cz

STANDARD IP44						
kód code	typ type	zdroj source	příkon input [W]	objímka socket	se senzorem with sensor kód / code	stmívatelné DALI DIM DALI kód / code
44900	IN-22BT15/029		2x75	2xE27	44909*	
44904	E-26BT15/029		2x26	2xG24q3		
44905	E-26BT15/029 32W		2x32	2xGX24q3		

NOUZOVÉ KOMBINOVANÉ / EMERGENCY COMBINED – 1H

44912	NKC-226/13/T/029		2x26	2xG24q3		
-------	------------------	--	------	---------	--	--

*max 2x60W

LED IP44								
kód code	typ type	příkon input [W]	světelný tok LED luminous flux LED [lm]	světelný tok svítidla luminous flux of luminaire [lm]	se senzorem with sensor kód / code	stmívatelné DALI DIM DALI kód / code	corridor function DALI + sensor kód / code	2 okruhy 2 circuits kód / code

3000K

59083	LED-1L15C07BT15/029 3000	21	2770	1860	59084	59085	59086	
51321	LED-1L15B07BT15/029 3000	29	3880	2600	51326	51324	59087	51322

NOUZOVÉ KOMBINOVANÉ / EMERGENCY COMBINED – 3H

59088	LED-1L15C07BT15/029/NK1W 3000	21	2770	1860	59089			
51328	LED-1L15B07BT15/029/NK1W 3000	29	3880	2600	59090			

4000K

59583	LED-1L15C07BT15/029 4000	21	2920	1960	59584	59585	59586	
51821	LED-1L15B07BT15/029 4000	29	4050	2710	51826	51824	59587	51822

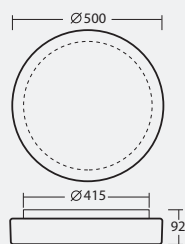
NOUZOVÉ KOMBINOVANÉ / EMERGENCY COMBINED – 3H

59588	LED-1L15C07BT15/029/NK1W 4000	21	2920	1960	59589			
51828	LED-1L15B07BT15/029/NK1W 4000	29	4050	2710	59590			

*3000K - 2600lm + 1280lm

*4000K - 2700lm + 1350lm

Ø 500 mm



Montura kovová
 Stínidlo třívrstvé opálové sklo s matovaným povrchem
 Držení stínidla bajonetové
 Montáž na stěnu nebo na strop

Fixture metal
 Shade three-layer glass with matt surface
 Shade attachment with bayonet
 Light mounting on the ceiling or on the wall

Náhradní stínidlo
 spare shade

kód / code	typ / type
20103	626

STANDARD IP44

kód code	typ type	zdroj source	příkon input [W]	objímka socket	se senzorem with sensor kód / code	stmívatelné DALI DIM DALI kód / code
54963	IN-32BT16/626		3x60	3xE27		
54965	E-204BT16/626		22+40	2x2GX13		
54967	E-28BT16/626		2x42	2xGX24q4		

NOUZOVÉ KOMBINOVANÉ / EMERGENCY COMBINED – 1H

54975	NKC-232/16/T/626		2x32	2xGX24q3		
-------	------------------	--	------	----------	--	--

LED IP44

kód code	typ type	příkon input [W]	světelný tok LED luminous flux LED [lm]	světelný tok svítidla luminous flux of luminaire [lm]	se senzorem with sensor kód / code	stmívatelné DALI DIM DALI kód / code	corridor function DALI + sensor kód / code	2 okruhy 2 circuits kód / code
3000K								
59091	LED-1L16C07BT16/626 3000	28	3690	2400	59092	59093	59094	
51330	LED-1L16B07BT16/626 3000	36	4850	3150	51336	51334	59096	51332*

NOUZOVÉ KOMBINOVANÉ / EMERGENCY COMBINED – 3H

59097	LED-1L16C07BT16/626/NK1W 3000	28	3690	2400				
51338	LED-1L16B07BT16/626/NK1W 3000	36	4850	3150				

4000K

59591	LED-1L16C07BT16/626 4000	28	3890	2530	59592	59593	59594	
51830	LED-1L16B07BT16/626 4000	36	5070	3300	51836	51834	59596	51832*

NOUZOVÉ KOMBINOVANÉ / EMERGENCY COMBINED – 3H

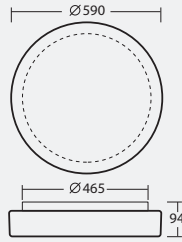
59597	LED-1L16C07BT16/626/NK1W 4000	28	3890	2530				
51838	LED-1L16B07BT16/626/NK1W 4000	36	5070	3300				

*3000K - 2600lm+2250lm

*4000K - 2700lm+2370lm

Montura kovová
 Stínidlo třívrstvé opálové sklo s matovaným povrchem
 Držení stínidla bajonetové
 Montáž na stěnu nebo na strop

Fixture metal
 Shade three-layer glass with matt surface
 Shade attachment with bayonet
 Light mounting on the ceiling or on the wall



Náhradní stínidlo
 spare shade

kód / code	typ / type
20104	627

STANDARD IP44

kód code	typ type	zdroj source	příkon input [W]	objímka socket	se senzorem with sensor kód / code	stmívatelné DALI DIM DALI kód / code
54987	IN-32BT17/627		3x75	3xE27		
54990	E-46BT17/627		4x26	4xG24q3		

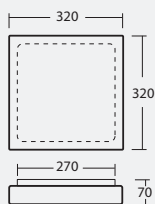

LED IP44

kód code	typ type	příkon input [W]	světelný tok LED luminous flux LED [lm]	světelný tok svítidla luminous flux of luminaire [lm]	se senzorem with sensor kód / code	stmívatelné DALI DIM DALI kód / code	corridor function DALI + sensor kód / code	2 okruhy 2 circuits kód / code
3000K								
59098	LED-3L53C07BT17/627 3000	35	4750	3090		59099		
59100	LED-3L53C10BT17/627 3000	53	6780	4410		59101		
NOUZOVÉ KOMBINOVANÉ / EMERGENCY COMBINED – 3H								
59102	LED-3L53C07BT17/627/NK1W 3000	35	4750	3090				
59103	LED-3L53C10BT17/627/NK1W 3000	53	6780	4410				
4000K								
59598	LED-3L53C07BT17/627 4000	35	5010	3260		59599		
59600	LED-3L53C10BT17/627 4000	53	7150	4650		59601		
NOUZOVÉ KOMBINOVANÉ / EMERGENCY COMBINED – 3H								
59602	LED-3L53C07BT17/627/NK1W 4000	35	5010	3260				
59603	LED-3L53C10BT17/627/NK1W 4000	53	7150	4650				

320x320 mm



NEW



Montura	kovová
Stínidlo	třívrstvé opálové sklo s matovaným povrchem
Držení stínidla	sklapovací držáky
Montáž	na stěnu nebo na strop
Fixture	metal
Shade	three-layer glass with matt surface
Shade attachment	with folding two-step clamp holders
Light mounting	on the ceiling or on the wall

Náhradní stínidlo
spare shade

kód / code	typ / type
20112	232

STANDARD IP44

kód code	typ type	zdroj source	příkon input [W]	objímka socket	se senzorem with sensor kód / code	stmívatelné DALI DIM DALI kód / code
55311	IN-22NU2/232		2x40	2xE27	55312	
55313	E-26NU2/232		2x26	2xG24q3		

LED IP44

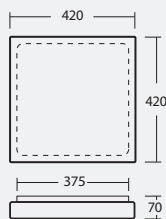
kód code	typ type	příkon input [W]	světelný tok LED luminous flux LED [lm]	světelný tok svítidla luminous flux of luminaire [lm]	se senzorem with sensor kód / code	stmívatelné DALI DIM DALI kód / code	corridor function DALI + sensor kód / code	2 okruhy 2 circuits kód / code
3000K								
59105	LED-1L32C07NU2/232 3000	19	2460	1670	59106	59107	59108	
59109	LED-1L32B07NU2/232 3000	25	3230	2200	59110	59111	59112	
NOUZOVÉ KOMBINOVANÉ / EMERGENCY COMBINED – 3H								
59114	LED-1L32C07NU2/232/NK1W 3000	19	2460	1670	59115			
59116	LED-1L32B07NU2/232/NK1W 3000	25	3230	2200	59117			
4000K								
59605	LED-1L32C07NU2/232 4000	19	2590	1760	59606	59607	59608	
59609	LED-1L32B07NU2/232 4000	25	3380	2300	59610	59611	59612	
NOUZOVÉ KOMBINOVANÉ / EMERGENCY COMBINED – 3H								
59614	LED-1L32C07NU2/232/NK1W 4000	19	2590	1760	59615			
59616	LED-1L32B07NU2/232/NK1W 4000	25	3380	2300	59617			

*3000K - 1940+1290lm


*4000K - 2030+1350lm

Montura kovová
 Stínidlo třívrstvé opálové sklo s matovaným povrchem
 Držení stínidla sklápovací držáky
 Montáž na stěnu nebo na strop

Fixture metal
 Shade three-layer glass with matt surface
 Shade attachment with folding two-step clamp holders
 Light mounting on the ceiling or on the wall



NEW



Náhradní stínidlo spare shade	
kód / code	typ / type
20113	233

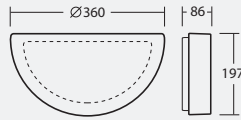
STANDARD IP44						
kód code	typ type	zdroj source	příkon input [W]	objímka socket	se senzorem with sensor kód / code	stmívatelné DALI DIM DALI kód / code
55314	IN-32NU3/233		3x40	3xE27	55315	
55316	E-26NU3/233 32W		2x32	2xGX24q3		

LED IP44								
kód code	typ type	příkon input [W]	světelný tok LED luminous flux LED [lm]	světelný tok svítidla luminous flux of luminaire [lm]	se senzorem with sensor kód / code	stmívatelné DALI DIM DALI kód / code	corridor function DALI + sensor kód / code	2 okruhy 2 circuits kód / code
3000K								
59118	LED-1L33C10NU3/233 3000	28	3690	2320	59119	59120	59121	
59122	LED-1L33B07NU3/233 3000	36	4850	3060	59123	59124	59125	59126*
NOUZOVÉ KOMBINOVANÉ / EMERGENCY COMBINED – 3H								
59127	LED-1L33C10NU3/233/NK1W 3000	28	3690	2320				
59128	LED-1L33B07NU3/233/NK1W 3000	36	4850	3060				
4000K								
59618	LED-1L33C10NU3/233 4000	28	3890	2650	59619	59620	59621	
59622	LED-1L33B07NU3/233 4000	36	5070	3450	59623	59624	59625	59626*
NOUZOVÉ KOMBINOVANÉ / EMERGENCY COMBINED – 3H								
59627	LED-1L33C10NU3/233/NK1W 4000	28	3890	2650				
59628	LED-1L33B07NU3/233/NK1W 4000	36	5070	3450				

*3000K - 2700+2150lm

*4000K - 3040+2030lm

360x200mm



Montura kovová
Stínidlo třívrstvé opálové sklo s matovaným povrchem
Držení stínidla sklápovací držáky
Montáž na stěnu

Fixture metal
Shade three-layer glass with matt surface
Shade attachment with folding two-step clamp holders
Light mounting on the wall

Náhradní stínidlo
spare shade

kód / code	typ / type
20105	201

STANDARD IP43

kód code	typ type	zdroj source	příkon input [W]	objímka socket	se senzorem with sensor kód / code	stmívatelné DALI DIM DALI kód / code
44240	IN-22U41/201		2x30	2xE27	44242*	

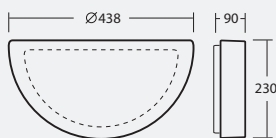
*max 1x30W

LED IP43

kód code	typ type	příkon input [W]	světelný tok LED luminous flux LED [lm]	světelný tok svítidla luminous flux of luminaire [lm]	se senzorem with sensor kód / code	stmívatelné DALI DIM DALI kód / code	corridor function DALI + sensor kód / code	2 okruhy 2 circuits kód / code
3000K								
48180	LED-1L41B07U41/201 3000	15	1940	1320	48182	48181		
NOUZOVÉ KOMBINOVANÉ / EMERGENCY COMBINED – 3H								
48183	LED-1L41B07U41/201/NK1W 3000	15	1940	1320				
4000K								
48680	LED-1L41B07U41/201 4000	15	2030	1380	48682	48681		
NOUZOVÉ KOMBINOVANÉ / EMERGENCY COMBINED – 3H								
48683	LED-1L41B07U41/201/NK1W 4000	15	2030	1380				

Montura kovová
 Stínidlo třívrstvé opálové sklo s matovaným povrchem
 Držení stínidla sklápovací držáky
 Montáž na stěnu

Fixture metal
 Shade three-layer glass with matt surface
 Shade attachment with folding two-step clamp holders
 Light mounting on the wall

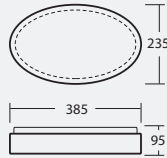


Náhradní stínidlo spare shade	
kód / code	typ / type
20106	202

STANDARD IP43		zdroj source	příkon input [W]	objímka socket	se senzorem with sensor kód / code	stmívatelné DALI DIM DALI kód / code
44245	IN-22U42/202		2x60	2xE27	44248*	

*max 1x40W

LED IP43		příkon input [W]	světelný tok LED luminous flux LED [lm]	světelný tok svítidla luminous flux of luminaire [lm]	se senzorem with sensor kód / code	stmívatelné DALI DIM DALI kód / code	corridor function DALI + sensor kód / code	2 okruhy 2 circuits kód / code
3000K								
48184	LED-1L42B07U42/202 3000	20	2590	1680	48186	48185		
NOUZOVÉ KOMBINOVANÉ / EMERGENCY COMBINED – 3H								
48187	LED-1L42B07U42/202/NK1W 3000	20	2590	1680				
4000K								
48684	LED-1L42B07U42/202 4000	20	2700	1760	48686	48685		
NOUZOVÉ KOMBINOVANÉ / EMERGENCY COMBINED – 3H								
48687	LED-1L42B07U42/202/NK1W 4000	20	2700	1760				



Montura kovová
Stínidlo třívrstvé opálové sklo s matovaným povrchem
Držení stínidla sklápovací držáky
Montáž na stěnu nebo na strop

Fixture metal
Shade three-layer glass with matt surface
Shade attachment with folding two-step clamp holders
Light mounting on the ceiling or on the wall

Náhradní stínidlo
spare shade

kód / code	typ / type
20107	207

STANDARD IP43

kód code	typ type	zdroj source	příkon input [W]	objímka socket	se senzorem with sensor kód / code	stmívatelné DALI DIM DALI kód / code
44251	IN-22U47/207		2x30	2xE27	44254*	

*max 1x40W

LED IP43

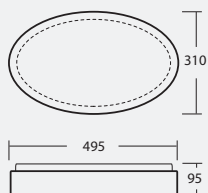
kód code	typ type	příkon input [W]	světelný tok LED luminous flux LED [lm]	světelný tok svítidla luminous flux of luminaire [lm]	se senzorem with sensor kód / code	stmívatelné DALI DIM DALI kód / code	corridor function DALI + sensor kód / code	2 okruhy 2 circuits kód / code
3000K								
48188	LED-1L47B07U47/207 3000	20	2590	1680	48191	48190		48189*
NOUZOVÉ KOMBINOVANÉ / EMERGENCY COMBINED – 3H								
48192	LED-1L47B07U47/207/NK1W 3000	20	2590	1680				
4000K								
48688	LED-1L47B07U47/207 4000	20	2700	1760	48691	48690		48689*
NOUZOVÉ KOMBINOVANÉ / EMERGENCY COMBINED – 3H								
48692	LED-1L47B07U47/207/NK1W 4000	20	2700	1760				

*3000K - 1620+970lm

*4000K - 1700+1000lm

Montura kovová
 Stínidlo třívrstvé opálové sklo s matovaným povrchem
 Držení stínidla sklápovací držáky
 Montáž na stěnu nebo na strop

Fixture metal
 Shade three-layer glass with matt surface
 Shade attachment with folding two-step clamp holders
 Light mounting on the ceiling or on the wall



Náhradní stínidlo
 spare shade

kód / code	typ / type
20108	208

STANDARD IP43

kód code	typ type	zdroj source	příkon input [W]	objímka socket	se senzorem with sensor kód / code	stmívatelné DALI DIM DALI kód / code
44256	IN-22U48/208		2x60	2xE27	44259*	

*max 2x40W

LED IP43

kód code	typ type	příkon input [W]	světelný tok LED luminous flux LED [lm]	světelný tok svítidla luminous flux of luminaire [lm]	se senzorem with sensor kód / code	stmívatelné DALI DIM DALI kód / code	corridor function DALI + sensor kód / code	2 okruhy 2 circuits kód / code
3000K								
48193	LED-1L48B07U48/208 3000	29	3880	2600	48197	48196		48194*
NOUZOVÉ KOMBINOVANÉ / EMERGENCY COMBINED – 3H								
48198	LED-1L48B07U48/208/NK1W 3000	29	3880	2600				
4000K								
48693	LED-1L48B07U48/208 4000	29	4050	2710	48697	48696		48694*
NOUZOVÉ KOMBINOVANÉ / EMERGENCY COMBINED – 3H								
48698	LED-1L48B07U48/208/NK1W 4000	29	4050	2710				

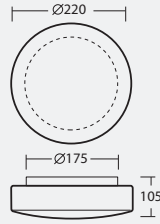
*3000K - 2580+1300lm

*4000K - 2700+1350lm



Montura kovová nebo plastová
 Stínidlo třívrstvé opálové sklo s matovaným povrchem
 Držení stínidla sklápovací držáky
 Montáž na stěnu nebo na strop

Fixture metal or plastic
 Shade three-layer glass with matt surface
 Shade attachment with folding two-step clamp holders
 Light mounting on the ceiling or on the wall



Náhradní stínidlo
 spare shade

kód / code	typ / type
20009	020

STANDARD IP43

kód code	typ type	zdroj source	příkon input [W]	objímka socket	se senzorem with sensor kód / code	stmívatelné DALI DIM DALI kód / code
41166	IN-12K2/020		60	E27		
41170	E-14K2/020		13	G24q1		

NOUZOVÉ / EMERGENCY – 1H

41180	NZ-7/020		7	2G7		
-------	----------	--	---	-----	--	--

IP43

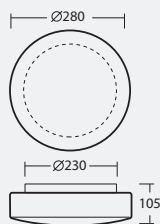
41176	IN-12DU2/020		60	E27		
41179	E-13DU2/020		9	2G7		

NOUZOVÉ / EMERGENCY – 1H

41182	NZ-7/020		7	2G7		
-------	----------	--	---	-----	--	--

LED IP43

kód code	typ type	příkon input [W]	světelný tok LED luminous flux LED [lm]	světelný tok svítidla luminous flux of luminaire [lm]	se senzorem with sensor kód / code	stmívatelné DALI DIM DALI kód / code	corridor function DALI + sensor kód / code	2 okruhy 2 circuits kód / code
3000K								
51350	LED-1L11B07K2/020 3000	8	970	710				
4000K								
51850	LED-1L11B07K2/020 4000	8	1010	740				
NOUZOVÉ / EMERGENCY – 1H								
47154	LED-NZ1W/020 4000	1	170	120				



Montura kovová nebo plastová
Stínidlo třívrstvé opálové sklo s matovaným povrchem
Držení stínidla sklápovací držáky
Montáž na stěnu nebo na strop

Fixture metal or plastic
Shade three layer glass with matt surface with matt surface
Shade attachment with folding two-step clamp holders
Light mounting on the ceiling or on the wall

Náhradní stínidlo
spare shade

kód / code	typ / type
20010	022

STANDARD IP43

kód code	typ type	zdroj source	příkon input [W]	objímka socket	se senzorem with sensor kód / code	stmívatelné DALI DIM DALI kód / code
41183	IN-12K52/022		100	E27	46108*	
41184	IN-22K52/022		2x60	2xE27		
41193	E-15K52/022		18	G24q2		
41194	E-16K52/022		26	G24q3		

NOUZOVÉ / EMERGENCY – 1H

41215	NZ-13/022		13	G24q1		
-------	-----------	--	----	-------	--	--

NOUZOVÉ KOMBINOVANÉ / EMERGENCY COMBINED – 1H

41218	NK-E-13/022		13	G24q1		
44165	NK-E-18/022		18	G24q2		

IP43

41208	IN-12DU52/022		100	E27		
41212	E-14DU52/022		13	G24q1		

*max 60W

LED IP43

kód code	typ type	příkon input [W]	světelný tok LED luminous flux LED [lm]	světelný tok svítidla luminous flux of luminaire [lm]	se senzorem with sensor kód / code	stmívatelné DALI DIM DALI kód / code	corridor function DALI + sensor kód / code	2 okruhy 2 circuits kód / code
59130	LED-1L12C03K53/022 3000	9	1080	760	59131	59132		
51352	LED-1L12B07K53/022 3000	11	1290	900	51353	59133*		
59134	LED-1L18C03K53/022 3000	15	2000	1400	59135	59136		

NOUZOVÉ KOMBINOVANÉ / EMERGENCY COMBINED – 3H

59137	LED-1L12C03K53/022/NK1W 3000	9	1080	760				
51354	LED-1L12B07K53/022/NK1W 3000	11	1290	900				
59138	LED-1L18C03K53/022/NK1W 3000	15	2000	1400				

4000K

59630	LED-1L12C03K53/022 4000	9	1140	800	59631	59632		
51852	LED-1L12B07K53/022 4000	11	1350	950	51853	59633*		
59634	LED-1L18C03K53/022 4000	15	2110	1480	59635	59636		

NOUZOVÉ KOMBINOVANÉ / EMERGENCY COMBINED – 3H

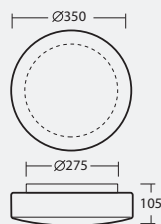
59637	LED-1L12C03K53/022/NK1W 4000	9	1140	800				
51854	LED-1L12B07K53/022/NK1W 4000	11	1350	950				
59638	LED-1L18C03K53/022/NK1W 3000	15	2110	1480				

* nelze ovládat tlačítkem (funkce SwitchDIM)

* cannot be controlled with a switch (SwitchDIM)

Montura kovová nebo plastová
 Stínidlo třívrstvé opálové sklo s matovaným povrchem
 Držení stínidla sklápovací držáky
 Montáž na stěnu nebo na strop

 Fixture metal or plastic
 Shade three layer glass with matt surface with matt surface
 Shade attachment with folding two-step clamp holders
 Light mounting on the ceiling or on the wall



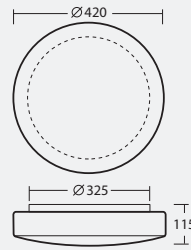
Náhradní stínidlo spare shade	
kód / code	typ / type
20011	024

STANDARD IP43						
kód code	typ type	zdroj source	příkon input [W]	objímka socket	se senzorem with sensor kód / code	stmívatelné DALI DIM DALI kód / code
43050	IN-12K63/024		100	E27	46110*	
41221	IN-22K63/024		2x75	2xE27		
42531	E-16K63/024		26	G24q3		
41225	E-25K63/024		2x18	2xG24q2		42559
NOUZOVÉ KOMBINOVANÉ / EMERGENCY COMBINED – 1H						
41247	NK-E-26/024		26	G24q3		
IP43						
41232	IN-22DU63/024		2x60	2xE27		
41235	E-16DU63/024		26	G24q3		

*max 75W

LED IP43								
kód code	typ type	příkon input [W]	světelný tok LED luminous flux LED [lm]	světelný tok svítidla luminous flux of luminaire [lm]	se senzorem with sensor kód / code	stmívatelné DALI DIM DALI kód / code	corridor function DALI + sensor kód / code	2 okruhy 2 circuits kód / code
3000K								
59139	LED-1L14C03K64/024 3000	15	2000	1400	59140	59141	59142	
59143	LED-1L14B07K64/024 3000	20	2590	1810	59144	59145	59146	
NOUZOVÉ KOMBINOVANÉ / EMERGENCY COMBINED – 3H								
59147	LED-1L14C03K64/024/NK1W 3000	15	2000	1400	59148			
59149	LED-1L14B07K64/024/NK1W 3000	20	2590	1810	59150			
4000K								
59639	LED-1L14C03K64/024 4000	15	2110	1480	59640	59641	59642	
59643	LED-1L14B07K64/024 4000	20	2700	1890	59644	59645	59646	
NOUZOVÉ KOMBINOVANÉ / EMERGENCY COMBINED – 3H								
59647	LED-1L14C03K64/024/NK1W 4000	15	2110	1480	59648			
59649	LED-1L14B07K64/024/NK1W 4000	20	2700	1890	59650			

Ø420 mm



Montura kovová
Stínidlo třivrstvé opálové sklo s matovaným povrchem
Držení stínidla sklápovací držáky
Montáž na stěnu nebo na strop

Fixture metal
Shade three-layer glass with matt surface
Shade attachment with folding two-step clamp holders
Light mounting on the ceiling or on the wall

Náhradní stínidlo
spare shade

kód / code	typ / type
20054	026

STANDARD IP43

kód code	typ type	zdroj source	příkon input [W]	objímka socket	se senzorem with sensor kód / code	stmívatelné DALI DIM DALI kód / code
43030	IN-22K74/026		2x75	2xE27	43039*	
43034	E-26K74/026		2x26	2xG24q3		43038
43035	E-26K74/026 32W		2x32	2xGX24q3		55317

NOUZOVÉ KOMBINOVANÉ / EMERGENCY COMBINED – 1H

43046	NKC-226/13/026		2x26	2xG24q3		
-------	----------------	--	------	---------	--	--

*max 2x60W

LED IP43

kód code	typ type	příkon input [W]	světelný tok LED luminous flux LED [lm]	světelný tok svítidla luminous flux of luminaire [lm]	se senzorem with sensor kód / code	stmívatelné DALI DIM DALI kód / code	corridor function DALI + sensor kód / code	2 okruhy 2 circuits kód / code
3000K								
59151	LED-1L15C07K75/026 3000	21	2770	1800	59152	59153	59154	
59155	LED-1L15B07K75/026 3000	29	3880	2520	59156	59157	59158	59159*

NOUZOVÉ KOMBINOVANÉ / EMERGENCY COMBINED – 3H

59160	LED-1L15C07K75/026/NK1W 3000	21	2770	1800	59161			
59162	LED-1L15B07K75/026/NK1W 3000	29	3880	2520	59163			

4000K

59651	LED-1L15C07K75/026 4000	21	2920	1900	59652	59653	59654	
59655	LED-1L15B07K75/026 4000	29	4050	2630	59656	59657	59658	59659*

NOUZOVÉ KOMBINOVANÉ / EMERGENCY COMBINED – 3H

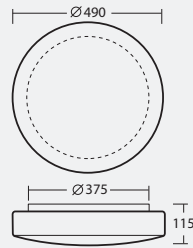
59660	LED-1L15C07K75/026/NK1W 4000	21	2920	1900	59661			
59662	LED-1L15B07K75/026/NK1W 4000	29	4050	2630	59663			

*3000K – 2600+1280lm

*4000K – 2700+1350lm

Montura kovová
 Stínidlo třívrstvé opálové sklo s matovaným povrchem
 Držení stínidla sklápovací držáky
 Montáž na stěnu nebo na strop

Fixture metal
 Shade three-layer glass with matt surface
 Shade attachment with folding two-step clamp holders
 Light mounting on the ceiling or on the wall



Náhradní stínidlo spare shade	
kód / code	typ / type
20070	028

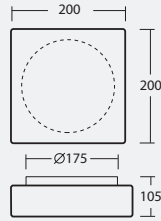

STANDARD IP43						
kód code	typ type	zdroj source	příkon input [W]	objímka socket	se senzorem with sensor kód / code	stmívatelné DALI DIM DALI kód / code
43051	IN-32K88/028		3x60	3xE27	43058*	
43054	E-27K88/028		2x36	2x2G10		
43055	E-28K88/028		2x42	2xGX24q4		
NOUZOVÉ KOMBINOVANÉ / EMERGENCY COMBINED – 1H						
43063	NKC-232/16/028		2x32	2xGX24q3		

*max 2x60W

LED IP43								
kód code	typ type	příkon input [W]	světelný tok LED luminous flux LED [lm]	světelný tok svítidla luminous flux of luminaire [lm]	se senzorem with sensor kód / code	stmívatelné DALI DIM DALI kód / code	corridor function DALI + sensor kód / code	2 okruhy 2 circuits kód / code
3000K								
59164	LED-1L16C07K88/028 3000	28	3690	2400	59165	59166	59167	
51373	LED-1L16B07K88/028 3000	36	4850	3150	51378	51376	59168	51374*
NOUZOVÉ KOMBINOVANÉ / EMERGENCY COMBINED – 3H								
59169	LED-1L16C07K88/028/NK1W 3000	28	3690	2400				
51380	LED-1L16B07K88/028/NK1W 3000	36	4850	3150				
4000K								
59664	LED-1L16C07K88/028 4000	28	3890	2530	59665	59666	59667	
51873	LED-1L16B07K88/028 4000	36	5070	3300	51878	51876	59668	51874*
NOUZOVÉ KOMBINOVANÉ / EMERGENCY COMBINED – 3H								
59669	LED-1L16C07K88/028/NK1W 4000	28	3890	2530				
51880	LED-1L16B07K88/028/NK1W 4000	36	5070	3300				

*3000K - 2600lm+2250lm

*4000K - 2700lm+2370lm



Montura kovová nebo plastová
 Stínidlo třívrstvé opálové sklo s matovaným povrchem
 Držení stínidla sklápovací držáky
 Montáž na stěnu nebo na strop

Fixture metal or plastic
 Shade three-layer glass with matt surface
 Shade attachment with folding two-step clamp holders
 Light mounting on the ceiling or on the wall

Náhradní stínidlo
 spare shade

kód / code	typ / type
20012	033

STANDARD IP43

kód code	typ type	zdroj source	příkon input [W]	objímka socket	se senzorem with sensor kód / code	stmívatelné DALI DIM DALI kód / code
41252	IN-12K2/033		60	E27		
41256	E-14K2/033		13	G24q1		

NOUZOVÉ / EMERGENCY – 1H

41266	NZ-7/033		7	2G7		
-------	----------	--	---	-----	--	--

IP43

41262	IN-12DU2/033		60	E27		
41265	E-13DU2/033		9	2G7		

NOUZOVÉ / EMERGENCY – 1H


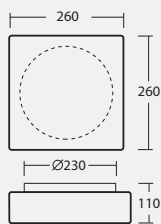
41168	NZ-7/DU/033		7	2G7		
-------	-------------	--	---	-----	--	--

LED IP43

kód code	typ type	příkon input [W]	světelný tok LED luminous flux LED [lm]	světelný tok svítidla luminous flux of luminaire [lm]	se senzorem with sensor kód / code	stmívatelné DALI DIM DALI kód / code	corridor function DALI + sensor kód / code	2 okruhy 2 circuits kód / code
3000K								
51381	LED-1L11B07K2/033 3000	8	970	710				
4000K								
51881	LED-1L11B07K2/033 4000	8	1010	740				
NOUZOVÉ / EMERGENCY – 1H								
47166	LED-NZ1W/033 4000	1	170	120				

Montura kovová nebo plastová
 Stínidlo třívrstvé opálové sklo s matovaným povrchem
 Držení stínidla sklápovací držáky
 Montáž na stěnu nebo na strop

Fixture metal or plastic
 Shade three-layer glass with matt surface
 Shade attachment with folding two-step clamp holders
 Light mounting on the ceiling or on the wall



Náhradní stínidlo
 spare shade

kód / code	typ / type
20013	035

STANDARD IP43

kód code	typ type	zdroj source	příkon input [W]	objímka socket	se senzorem with sensor kód / code	stmívatelné DALI DIM DALI kód / code
41269	IN-12K53/035		100	E27	46112*	
41270	IN-22K53/035		2x60	2xE27		
41279	E-15K53/035		18	G24q2		
41280	E-16K53/035		26	G24q3		

NOUZOVÉ / EMERGENCY – 1H

41301	NZ-13/035		13	G24q1		
-------	-----------	--	----	-------	--	--

NOUZOVÉ KOMBINOVANÉ / EMERGENCY COMBINED – 1H

41304	NK-E-13/035		13	G24q1		
44171	NK-E-18/035		18	G24q2		

IP43

41294	IN-12DU53/035		100	E27		
41298	E-14DU53/035		13	G24q1		

*max 60W

LED IP43

kód code	typ type	příkon input [W]	světelný tok LED luminous flux LED [lm]	světelný tok svítidla luminous flux of luminaire [lm]	se senzorem with sensor kód / code	stmívatelné DALI DIM DALI kód / code	corridor function DALI + sensor kód / code	2 okruhy 2 circuits kód / code
----------	----------	------------------	---	---	------------------------------------	--------------------------------------	--	--------------------------------

3000K

59170	LED-1L12C03K53/035 3000	9	1080	780	59171	59172		
51383	LED-1L12B07K53/035 3000	11	1290	930	51384	59173*		
59174	LED-1L18C03K53/035 3000	15	2000	1440	59175	59176		

NOUZOVÉ KOMBINOVANÉ / EMERGENCY COMBINED – 3H

59177	LED-1L12C03K53/035/NK1W 3000	9	1080	780				
51385	LED-1L12B07K53/035/NK1W 3000	11	1290	930				
59178	LED-1L18C03K53/035/NK1W 3000	15	2000	1440				

4000K

59670	LED-1L12C03K53/035 4000	9	1140	820	59671	59672		
51883	LED-1L12B07K53/035 4000	11	1350	970	51884	59673*		
59674	LED-1L18C03K53/035 4000	15	2110	1520	59675	59676		

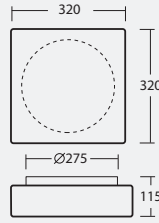

NOUZOVÉ KOMBINOVANÉ / EMERGENCY COMBINED – 3H

59677	LED-1L12C03K53/035/NK1W 4000	9	1140	820				
51885	LED-1L12B07K53/035/NK1W 4000	11	1350	970				
59678	LED-1L18C03K53/035/NK1W 4000	15	2110	1520				

* nelze ovládat tlačítkem (funkce SwitchDIM)

* cannot be controlled with a switch (SwitchDIM)

320x320 mm



Montura kovová nebo plastová
Stínidlo třívrstvé opálové sklo s matovaným povrchem
Držení stínidla sklápovací držáky
Montáž na stěnu nebo na strop

Fixture metal or plastic
Shade three-layer glass with matt surface
Shade attachment with folding two-step clamp holders
Light mounting on the ceiling or on the wall

Náhradní stínidlo
spare shade

kód / code	typ / type
20014	037

STANDARD IP43

kód code	typ type	zdroj source	příkon input [W]	objímka socket	se senzorem with sensor kód / code	stmívatelné DALI DIM DALI kód / code
43047	IN-12K64/037		100	E27	46114*	
41307	IN-22K64/037		2x75	2xE27		
42533	E-16K64/037		26	G24q3		
41311	E-25K64/037		2x18	2xG24q2		42565

NOUZOVÉ KOMBINOVANÉ / EMERGENCY COMBINED – 1H

41333	NK-E-26/037		26	G24q3		
-------	-------------	--	----	-------	--	--

IP43

41318	IN-22DU64/037		2x60	2xE27		
41321	E-16DU64/037		26	G24q3		

*max 75W

LED IP43

kód code	typ type	příkon input [W]	světelný tok LED luminous flux LED [lm]	světelný tok svítidla luminous flux of luminaire [lm]	se senzorem with sensor kód / code	stmívatelné DALI DIM DALI kód / code	corridor function DALI + sensor kód / code	2 okruhy 2 circuits kód / code
3000K								
59179	LED-1L14C03K64/037 3000	15	2000	1360	59180	59181	59182	
59183	LED-1L14B07K64/037 3000	20	2590	1760	59184	59185	59186	

NOUZOVÉ KOMBINOVANÉ / EMERGENCY COMBINED – 3H

59187	LED-1L14C03K64/037/NK1W 3000	15	2000	1360	59188			
59189	LED-1L14B07K64/037/NK1W 3000	20	2590	1760	59190			

4000K


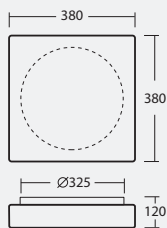
59679	LED-1L14C03K64/037 4000	15	2110	1430	59680	59681	59682	
59683	LED-1L14B07K64/037 4000	20	2700	1840	59684	59685	59686	

NOUZOVÉ KOMBINOVANÉ / EMERGENCY COMBINED – 3H

59687	LED-1L14C03K64/037/NK1W 4000	15	2110	1430	59688			
59689	LED-1L14B07K64/037/NK1W 4000	20	2700	1840	59690			

Montura kovová
 Stínidlo třívrstvé opálové sklo s matovaným povrchem
 Držení stínidla sklápovací držáky
 Montáž na stěnu nebo na strop

Fixture metal
 Shade three-layer glass with matt surface
 Shade attachment with folding two-step clamp holders
 Light mounting on the ceiling or on the wall



Náhradní stínidlo
 spare shade

kód / code	typ / type
20053	039

STANDARD IP43

kód code	typ type	zdroj source	příkon input [W]	objímka socket	se senzorem with sensor kód / code	stmívatelné DALI DIM DALI kód / code
42310	IN-22K76/039		2x75	2xE27	46118*	
42312	E-26K76/039		2x26	2xG24q3		42570
42550	E-26K76/039 32W		2x32	2xGX24q3		55318

NOUZOVÉ KOMBINOVANÉ / EMERGENCY COMBINED – 1H

46209	NKC-226/13/039		2x26	2xG24q3		
-------	----------------	--	------	---------	--	--

*max 2x60W

LED IP43

kód code	typ type	příkon input [W]	světelný tok LED luminous flux LED [lm]	světelný tok svítidla luminous flux of luminaire [lm]	se senzorem with sensor kód / code	stmívatelné DALI DIM DALI kód / code	corridor function DALI + sensor kód / code	2 okruhy 2 circuits kód / code
3000K								
59191	LED-1L15C07K76/039 3000	21	2770	1880	59192	59193	59194	
59195	LED-1L15B07K76/039 3000	29	3880	2640	59196	59197	59198	59199*

NOUZOVÉ KOMBINOVANÉ / EMERGENCY COMBINED – 3H

59200	LED-1L15C07K76/039/NK1W 3000	21	2770	1880	59201			
59202	LED-1L15B07K76/039/NK1W 3000	29	3880	2640	59203			

4000K

59691	LED-1L15C07K76/039 4000	21	2920	1990	59692	59693	59694	
59695	LED-1L15B07K76/039 4000	29	4050	2750	59696	59697	59698	59699*

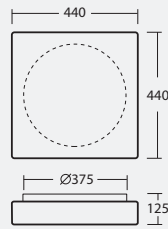
NOUZOVÉ KOMBINOVANÉ / EMERGENCY COMBINED – 3H

59700	LED-1L15C07K76/039/NK1W 4000	21	2920	1990	59701			
59702	LED-1L15B07K76/039/NK1W 4000	29	4050	2750	59703			

*3000K – 2600+1280lm

4000K – 2700+1350lm

440x440 mm



Montura kovová
Stínidlo třívrstvé opálové sklo s matovaným povrchem
Držení stínidla sklápovací držáky
Montáž na stěnu nebo na strop

Fixture metal
Shade three-layer glass with matt surface
Shade attachment with folding two-step clamp holders
Light mounting on the ceiling or on the wall

Náhradní stínidlo
spare shade

kód / code	typ / type
20071	139

STANDARD IP43

kód code	typ type	zdroj source	příkon input [W]	objímka socket	se senzorem with sensor kód / code	stmívatelné DALI DIM DALI kód / code
43070	IN-32K88/139		3x60	3xE27	43077*	
43073	E-27K88/139		2x36	2x2G10		
43074	E-28K88/139		2x42	2xGX24q4		

NOUZOVÉ KOMBINOVANÉ / EMERGENCY COMBINED – 1H

43082	NKC-232/16/139		2x32	2xGX24q3		
-------	----------------	--	------	----------	--	--

*max 2x60W

LED IP43

kód code	typ type	příkon input [W]	světelný tok LED luminous flux LED [lm]	světelný tok svítidla luminous flux of luminaire [lm]	se senzorem with sensor kód / code	stmívatelné DALI DIM DALI kód / code	corridor function DALI + sensor kód / code	2 okruhy 2 circuits kód / code
3000K								
59204	LED-1L16C07K88/139 3000	28	3690	2660	59205	59206	59207	
51404	LED-1L16B07K88/139 3000	36	4850	3500	51409	51407	59208	51405*
NOUZOVÉ KOMBINOVANÉ / EMERGENCY COMBINED – 3H								
59209	LED-1L16C07K88/139/NK1W 3000	28	3690	2660				
51411	LED-1L16B07K88/139/NK1W 3000	36	4850	3500				

4000K

59704	LED-1L16C07K88/139 4000	28	3890	2800	59705	59706	59707	
51904	LED-1L16B07K88/139 4000	36	5070	3650	51909	51907	59708	51905*

NOUZOVÉ KOMBINOVANÉ / EMERGENCY COMBINED – 3H

59709	LED-1L16C07K88/139/NK1W 4000	28	3890	2800				
51911	LED-1L16B07K88/139/NK1W 4000	36	5070	3650				

*3000K – 2600+2250lm

4000K – 2700+2370lm

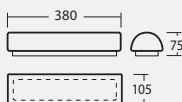


SYLVIA 1A

380x105 mm



NEW



Montura kovová
Stínidlo třívrstvé opálové sklo s matovaným povrchem
Držení stínidla sklápovací držáky
Montáž na stěnu nebo na strop

Fixture metal
Shade three-layer glass with matt surface
Shade attachment with folding two-step clamp holders
Light mounting on the ceiling or on the wall

Náhradní stínidlo
spare shade

kód / code	typ / type
20114	131

STANDARD IP44


kód code	typ type	zdroj source	příkon input [W]	objímka socket	se senzorem with sensor kód / code	stmívatelné DALI DIM DALI kód / code
55320	IN-22U11/131		2x28	2xE14		

LED IP44

kód code	typ type	příkon input [W]	světelný tok LED luminous flux LED [lm]	světelný tok svítidla luminous flux of luminaire [lm]	se senzorem with sensor kód / code	stmívatelné DALI DIM DALI kód / code	corridor function DALI + sensor kód / code	2 okruhy 2 circuits kód / code
3000K								
59220	LED-1L28C03U11/131 3000	11	1380	900				
4000K								
59720	LED-1L28C03U11/131 4000	11	1460	950				

SYLVIA 1


610x105 mm



Montura kovová
Stínidlo třívrstvé opálové sklo s matovaným povrchem
Držení stínidla sklápovací držáky
Montáž na stěnu nebo na strop

Fixture metal
Shade three-layer glass with matt surface
Shade attachment with folding two-step clamp holders
Light mounting on the ceiling or on the wall

Dekoratívni límeček / decorative rim

Náhradní stínidlo
spare shade

kód / code	typ / type
20074	129

více informací/more details: www.osmont.cz

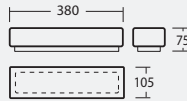
STANDARD IP44

kód code	typ type	zdroj source	příkon input [W]	objímka socket	se senzorem with sensor kód / code	stmívatelné DALI DIM DALI kód / code
44070	IN-32U12/129		3x28	3xE14		
44071	E-16U12/129		24	G5		

LED IP44

kód code	typ type	příkon input [W]	světelný tok LED luminous flux LED [lm]	světelný tok svítidla luminous flux of luminaire [lm]	se senzorem with sensor kód / code	stmívatelné DALI DIM DALI kód / code	corridor function DALI + sensor kód / code	2 okruhy 2 circuits kód / code
3000K								
51420	LED-2L25B07U12/129 3000	21	2590	1680				
4000K								
51920	LED-2L25B07U12/129 4000	21	2700	1760				

Montura kovová
Stínidlo třívrstvé opalové sklo s matovaným povrchem
Držení stínidla sklápovací držáky
Montáž na stěnu nebo na strop



NEW

Fixture metal
Shade three-layer glass with matt surface
Shade attachment with folding two-step clamp holders
Light mounting on the ceiling or on the wall



Náhradní stínidlo
spare shade

kód / code	typ / type
20115	132

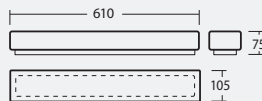
STANDARD IP44

kód code	typ type	zdroj source	příkon input [W]	objímka socket	se senzorem with sensor kód / code	stmívatelné DALI DIM DALI kód / code
55321	IN-22U11/132		2x28	2xE14		

LED IP44

kód code	typ type	příkon input [W]	světelný tok LED luminous flux LED [lm]	světelný tok svítidla luminous flux of luminaire [lm]	se senzorem with sensor kód / code	stmívatelné DALI DIM DALI kód / code	corridor function DALI + sensor kód / code	2 okruhy 2 circuits kód / code
3000K								
59221	LED-1L28C03U11/132 3000	11	1380	980				
4000K								
59721	LED-1L28C03U11/132 4000	11	1460	1040				

Montura kovová
Stínidlo třívrstvé opalové sklo s matovaným povrchem
Držení stínidla sklápovací držáky
Montáž na stěnu nebo na strop



Fixture metal
Shade three-layer glass with matt surface
Shade attachment with folding two-step clamp holders
Light mounting on the ceiling or on the wall

Dekoratívni límeček / decorative rim



Náhradní stínidlo
spare shade

kód / code	typ / type
20075	130

více informací/more details: www.osmont.cz

STANDARD IP44

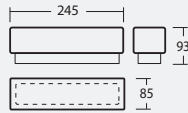

kód code	typ type	zdroj source	příkon input [W]	objímka socket	se senzorem with sensor kód / code	stmívatelné DALI DIM DALI kód / code
44072	IN-32U12/130		3x28	3xE14		
44073	E-16U12/130		24	G5		

LED IP44

kód code	typ type	příkon input [W]	světelný tok LED luminous flux LED [lm]	světelný tok svítidla luminous flux of luminaire [lm]	se senzorem with sensor kód / code	stmívatelné DALI DIM DALI kód / code	corridor function DALI + sensor kód / code	2 okruhy 2 circuits kód / code
3000K								
51424	LED-2L25B07U12/130 3000	21	2590	1840				
4000K								
51924	LED-2L25B07U12/130 4000	21	2700	1920				

FLORA 1

245x85mm



Montura
Stínidlo
Držení stínidla
Montáž

plastová
třívrstvé opálové sklo s matovaným povrchem
sklapovací držáky
na stěnu nebo na strop

Fixture
Shade
Shade attachment
Light mounting

plastic
three-layer glass with matt surface
with folding two-step clamp holders
on the ceiling or on the wall

Náhradní stínidlo
spare shade

kód / code	typ / type
20028	124

STANDARD IP43

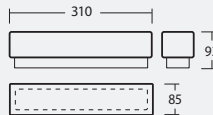
kód code	typ type	zdroj source	příkon input [W]	objímka socket	se senzorem with sensor kód / code	stmívatelné DALI DIM DALI kód / code
41711	IN-22DU11/124		2x25	2xE14		

LED IP43

kód code	typ type	příkon input [W]	světelný tok LED luminous flux LED [lm]	světelný tok svítidla luminous flux of luminaire [lm]	se senzorem with sensor kód / code	stmívatelné DALI DIM DALI kód / code	corridor function DALI + sensor kód / code	2 okruhy 2 circuits kód / code
3000K								
59224	LED-1L26B07DU11/124 3000	8	970	690				
4000K								
59724	LED-1L26B07DU11/124 4000	8	1010	720				

FLORA 2

310x85mm



Montura
Stínidlo
Držení stínidla
Montáž

plastová
třívrstvé opálové sklo s matovaným povrchem
sklapovací držáky
na stěnu nebo na strop

Fixture
Shade
Shade attachment
Light mounting

plastic
three-layer glass with matt surface
with folding two-step clamp holders
on the ceiling or on the wall

Náhradní stínidlo
spare shade

kód / code	typ / type
20029	125

STANDARD IP43

kód code	typ type	zdroj source	příkon input [W]	objímka socket	se senzorem with sensor kód / code	stmívatelné DALI DIM DALI kód / code
41717	IN-22DU12/125		2x25	2xE14		

LED IP43

kód code	typ type	příkon input [W]	světelný tok LED luminous flux LED [lm]	světelný tok svítidla luminous flux of luminaire [lm]	se senzorem with sensor kód / code	stmívatelné DALI DIM DALI kód / code	corridor function DALI + sensor kód / code	2 okruhy 2 circuits kód / code
3000K								
59225	LED-1L27C03DU12/125 3000	9	1060	810				
4000K								
59725	LED-1L27C03DU12/125 4000	9	1120	850				



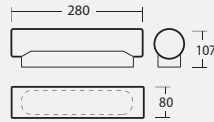
280x80 mm

FLORA 4

47

Montura plastová
 Stínidlo třívrstvé opálové sklo s matovaným povrchem
 Držení stínidla sklapovací držáky
 Montáž na stěnu nebo na strop

Fixture plastic
 Shade three-layer glass with matt surface
 Shade attachment with folding two-step clamp holders
 Light mounting on the ceiling or on the wall



Náhradní stínidlo
 spare shade

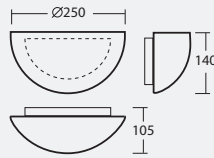
kód / code	typ / type
20031	127

STANDARD IP43						
kód code	typ type	zdroj source	příkon input [W]	objímka socket	se senzorem with sensor kód / code	stmívatelné DALI DIM DALI kód / code
41729	IN-22DU14/127		2x25	2xE14		

LED IP43								
kód code	typ type	příkon input [W]	světelný tok LED luminous flux LED [lm]	světelný tok svítidla luminous flux of luminaire [lm]	se senzorem with sensor kód / code	stmívatelné DALI DIM DALI kód / code	corridor function DALI+ sensor kód / code	2 okruhy 2 circuits kód / code
3000K								
59226	LED-1L26B07DU14/127 3000	8	970	690				
4000K								
59726	LED-1L26B07DU14/127 4000	8	1010	720				

NELA 1

250x140 mm



Montura kovová
Stínidlo třívrstvé opálové sklo s matovaným povrchem
Držení stínidla šroubkové
Montáž na stěnu

Fixture metal
Shade three-layer glass with matt surface
Shade attachment screw
Light mounting on the wall

Dekorativní límeček / decorative rim

Náhradní stínidlo
spare shade

kód / code	typ / type
20020	244

více informací/more details: www.osmont.cz

STANDARD IP43

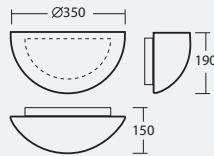
kód code	typ type	zdroj source	příkon input [W]	objímka socket	se senzorem with sensor kód / code	stmívatelné DALI DIM DALI kód / code
41417	IN-12U5/244		60	E27		

LED IP43

kód code	typ type	příkon input [W]	světelný tok LED luminous flux LED [lm]	světelný tok svítidla luminous flux of luminaire [lm]	se senzorem with sensor kód / code	stmívatelné DALI DIM DALI kód / code	corridor function DALI + sensor kód / code	2 okruhy 2 circuits kód / code
3000K								
59228	LED-1L26B07U5/244 3000	8	970	630				
4000K								
59728	LED-1L26B07U5/244 4000	8	1010	660				

NELA 2


350x190 mm



Montura kovová
Stínidlo třívrstvé opálové sklo s matovaným povrchem
Držení stínidla šroubkové
Montáž na stěnu

Fixture metal
Shade three-layer glass with matt surface
Shade attachment screw
Light mounting on the wall

Dekorativní límeček / decorative rim

Náhradní stínidlo
spare shade

kód / code	typ / type
20021	264

více informací/more details: www.osmont.cz

STANDARD IP43

kód code	typ type	zdroj source	příkon input [W]	objímka socket	se senzorem with sensor kód / code	stmívatelné DALI DIM DALI kód / code
41421	IN-12U7/264		100	E27		
41422	IN-22U7/264		2x60	2xE27	46120*	

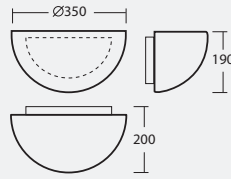
*max 60W

LED IP43


kód code	typ type	příkon input [W]	světelný tok LED luminous flux LED [lm]	světelný tok svítidla luminous flux of luminaire [lm]	se senzorem with sensor kód / code	stmívatelné DALI DIM DALI kód / code	corridor function DALI + sensor kód / code	2 okruhy 2 circuits kód / code
3000K								
48200	LED-1L41B07U7/264 3000	15	1940	1260	59229			
4000K								
48700	LED-1L41B07U7/264 4000	15	2030	1320	59729			

Montura kovová
 Stínidlo třívrstvé opalové sklo s matovaným povrchem
 Držení stínidla šroubkové
 Montáž na stěnu

Fixture metal
 Shade three-layer glass with matt surface
 Shade attachment screw
 Light mounting on the wall



Dekoratívní límeč / decorative rim



Náhradní stínidlo spare shade	
kód / code	typ / type
20022	268

více informací/more details: www.osmont.cz

STANDARD IP43

kód code	typ type	zdroj source	příkon input [W]	objímka socket	se senzorem with sensor kód / code	stmívatelné DALI DIM DALI kód / code
41431	IN-22U7/268		2x60	2xE27	46121*	

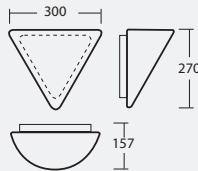
*max 1x60W

LED IP43

kód code	typ type	příkon input [W]	světelný tok LED luminous flux LED [lm]	světelný tok svítidla luminous flux of luminaire [lm]	se senzorem with sensor kód / code	stmívatelné DALI DIM DALI kód / code	corridor function DALI + sensor kód / code	2 okruhy 2 circuits kód / code
3000K								
48201	LED-1L41B07U7/268 3000	15	1940	1340	59230			
4000K								
48701	LED-1L41B07U7/268 4000	15	2030	1400	59730			

Montura kovová
 Stínidlo třívrstvé opalové sklo s matovaným povrchem
 Držení stínidla sklápovací držáky
 Montáž na stěnu

Fixture metal
 Shade three-layer glass with matt surface
 Shade attachment with folding two-step clamp holders
 Light mounting on the wall



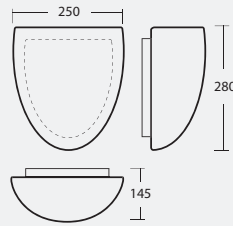
Náhradní stínidlo spare shade	
kód / code	typ / type
20084	322

STANDARD IP43

kód code	typ type	zdroj source	příkon input [W]	objímka socket	se senzorem with sensor kód / code	stmívatelné DALI DIM DALI kód / code
43084	IN-12U31/322		100	E27		

LED IP43

kód code	typ type	příkon input [W]	světelný tok LED luminous flux LED [lm]	světelný tok svítidla luminous flux of luminaire [lm]	se senzorem with sensor kód / code	stmívatelné DALI DIM DALI kód / code	corridor function DALI + sensor kód / code	2 okruhy 2 circuits kód / code
3000K								
59231	LED-1L26B07U31/322 3000	8	970	650				
4000K								
59731	LED-1L26B07U31/322 4000	8	1010	680				



Montura	kovová
Stínidlo	třívrstvé opálové sklo s matovaným povrchem
Držení stínidla	sklapovací držáky
Montáž	na stěnu
Fixture	metal
Shade	three-layer glass with matt surface
Shade attachment	with folding two-step clamp holders
Light mounting	on the wall

Náhradní stínidlo
spare shade

kód / code	typ / type
20046	245

STANDARD IP43

kód code	typ type	zdroj source	příkon input [W]	objímka socket	se senzorem with sensor kód / code	stmívatelné DALI DIM DALI kód / code
42500	IN-12U4/245		75	E27	46122*	
42504	E-16U4/245		26	G24q3		

NOUZOVÉ KOMBINOVANÉ / EMERGENCY COMBINED – 1H

42507	NK-E-26/245		26	G24q3		
-------	-------------	--	----	-------	--	--

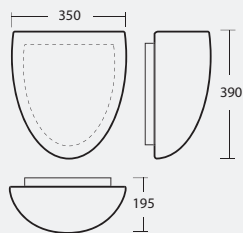
*max 60W

LED IP43

kód code	typ type	příkon input [W]	světelný tok LED luminous flux LED [lm]	světelný tok svítidla luminous flux of luminaire [lm]	se senzorem with sensor kód / code	stmívatelné DALI DIM DALI kód / code	corridor function DALI + sensor kód / code	2 okruhy 2 circuits kód / code
3000K								
59233	LED-2L26B07U4/245 3000	15	1940	1280				
4000K								
59733	LED-2L26B07U4/245 4000	15	2020	1330				

Montura kovová
 Stínidlo třívrstvé opálové sklo s matovaným povrchem
 Držení stínidla sklapovací držáky
 Montáž na stěnu

Fixture metal
 Shade three-layer glass with matt surface
 Shade attachment with folding two-step clamp holders
 Light mounting on the wall



Náhradní stínidlo
 spare shade

kód / code	typ / type
20047	265

STANDARD IP43

kód code	typ type	zdroj source	příkon input [W]	objímka socket	se senzorem with sensor kód / code	stmívatelné DALI DIM DALI kód / code
42510	IN-22U6/265		2x75	2xE27	46123*	
42514	E-26U6/265		2x26	2xG24q3		

NOUZOVÉ KOMBINOVANÉ / EMERGENCY COMBINED – 1H

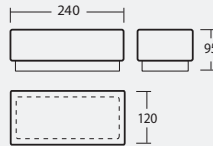
46303	NKC-226/13/265		2x26	2xG24q3		
-------	----------------	--	------	---------	--	--

*max 1x75W

LED IP43

kód code	typ type	příkon input [W]	světelný tok LED luminous flux LED [lm]	světelný tok svítidla luminous flux of luminaire [lm]	se senzorem with sensor kód / code	stmívatelné DALI DIM DALI kód / code	corridor function DALI + sensor kód / code	2 okruhy 2 circuits kód / code
3000K								
59234	LED-2L11/1L12B07U6/265 3000	25	3230	2330				
4000K								
59734	LED-2L11/1L12B07U6/265 4000	25	3370	2430				

240x120 mm



Montura kovová
Stínidlo třívrstvé opálové sklo s matovaným povrchem
Držení stínidla sklápovací držáky
Montáž na stěnu nebo na strop

Fixture metal
Shade three-layer glass with matt surface
Shade attachment with folding two-step clamp holders
Light mounting on the ceiling or on the wall

Náhradní stínidlo
spare shade

kód / code	typ / type
20017	036

STANDARD IP43


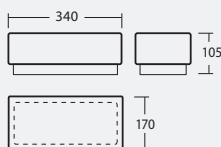
kód code	typ type	zdroj source	příkon input [W]	objímka socket	se senzorem with sensor kód / code	stmívatelné DALI DIM DALI kód / code
41393	IN-12U8/036		60	E27		
41397	E-14U8/036		13	G24q1		
NOUZOVÉ / EMERGENCY – 1H						
41398	NZ-7/036		7	2G7		

LED IP43

kód code	typ type	příkon input [W]	světelný tok LED luminous flux LED [lm]	světelný tok svítidla luminous flux of luminaire [lm]	se senzorem with sensor kód / code	stmívatelné DALI DIM DALI kód / code	corridor function DALI + sensor kód / code	2 okruhy 2 circuits kód / code
3000K								
59235	LED-1L26B07U8/036 3000	8	970	760				
4000K								
59735	LED-1L26B07U8/036 4000	8	1010	790				

Montura kovová
 Stínidlo třívrstvé opálové sklo s matovaným povrchem
 Držení stínidla sklápovací držáky
 Montáž na stěnu nebo na strop

Fixture metal
 Shade three-layer glass with matt surface
 Shade attachment with folding two-step clamp holders
 Light mounting on the ceiling or on the wall



Náhradní stínidlo
 spare shade

kód / code	typ / type
20018	038

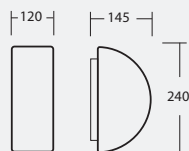
STANDARD IP43						
kód code	typ type	zdroj source	příkon input [W]	objímka socket	se senzorem with sensor kód / code	stmívatelné DALI DIM DALI kód / code
41399	IN-12U9/038		100	E27	46119*	
41400	IN-22U9/038		2x60	2xE27		
41405	E-16U9/038		26	G24q3		
NOUZOVÉ / EMERGENCY – 1H						
41407	NZ-13/038		13	G24q1		
NOUZOVÉ KOMBINOVANÉ / EMERGENCY COMBINED – 1H						
41412	NK-E-26/038		26	G24q3		

*max 60W

LED IP43								
kód code	typ type	příkon input [W]	světelný tok LED luminous flux LED [lm]	světelný tok svítidla luminous flux of luminaire [lm]	se senzorem with sensor kód / code	stmívatelné DALI DIM DALI kód / code	corridor function DALI + sensor kód / code	2 okruhy 2 circuits kód / code
3000K								
59236	LED-2L27C03U9/038 3000	17	2120	1400				
4000K								
59736	LED-2L27C03U9/038 4000	17	2240	1480				

NEVA 1

240x120 mm



Montura kovová
Stínidlo třívrstvé opálové sklo s matovaným povrchem
Držení stínidla sklápovací držáky
Montáž na stěnu nebo na strop

Fixture metal
Shade three-layer glass with matt surface
Shade attachment with folding two-step clamp holders
Light mounting on the ceiling or on the wall

Náhradní stínidlo spare shade	
kód / code	typ / type
20024	226

STANDARD IP43

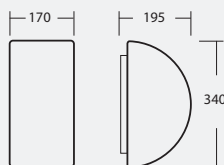
kód code	typ type	zdroj source	příkon input [W]	objímka socket	se senzorem with sensor kód / code	stmívatelné DALI DIM DALI kód / code
41609	IN-12U8/226		60	E27		

LED IP43

kód code	typ type	příkon input [W]	světelný tok LED luminous flux LED [lm]	světelný tok svítidla luminous flux of luminaire [lm]	se senzorem with sensor kód / code	stmívatelné DALI DIM DALI kód / code	corridor function DALI + sensor kód / code	2 okruhy 2 circuits kód / code
3000K								
59237	LED-1L26B07U8/226 3000	8	970	660				
4000K								
59737	LED-1L26B07U8/226 4000	8	1010	690				

NEVA 2

340x170 mm



Montura kovová
Stínidlo třívrstvé opálové sklo s matovaným povrchem
Držení stínidla sklápovací držáky
Montáž na stěnu nebo na strop

Fixture metal
Shade three-layer glass with matt surface
Shade attachment with folding two-step clamp holders
Light mounting on the ceiling or on the wall

Náhradní stínidlo spare shade	
kód / code	typ / type
20025	228

STANDARD IP43

kód code	typ type	zdroj source	příkon input [W]	objímka socket	se senzorem with sensor kód / code	stmívatelné DALI DIM DALI kód / code
41615	IN-12U9/228		100	E27	46124*	
41616	IN-22U9/228		2x60	2xE27		

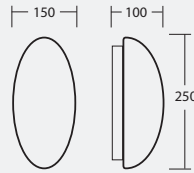
*max 75W

LED IP43

kód code	typ type	příkon input [W]	světelný tok LED luminous flux LED [lm]	světelný tok svítidla luminous flux of luminaire [lm]	se senzorem with sensor kód / code	stmívatelné DALI DIM DALI kód / code	corridor function DALI + sensor kód / code	2 okruhy 2 circuits kód / code
3000K								
59238	LED-2L27C03U9/228 3000	17	2120	1630				
4000K								
59738	LED-2L27C03U9/228 4000	17	2240	1720				

Montura kovová
Stínidlo třívrstvé opálové sklo s matovaným povrchem
Držení stínidla sklápovací držáky
Montáž na stěnu nebo na strop

Fixture metal
Shade three-layer glass with matt surface
Shade attachment with folding two-step clamp holders
Light mounting on the ceiling or on the wall



Dekoratívní límeček / decorative rim



Náhradní stínidlo spare shade	
kód / code	typ / type
20026	121

více informací/more details: www.osmont.cz

STANDARD IP41

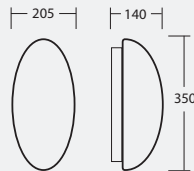
kód code	typ type	zdroj source	příkon input [W]	objímka socket	se senzorem with sensor kód / code	stmívatelné DALI DIM DALI kód / code
41631	IN-12U1/121		60	E27		

LED IP41

kód code	typ type	příkon input [W]	světelný tok LED luminous flux LED [lm]	světelný tok svítidla luminous flux of luminaire [lm]	se senzorem with sensor kód / code	stmívatelné DALI DIM DALI kód / code	corridor function DALI + sensor kód / code	2 okruhy 2 circuits kód / code
3000K								
59239	LED-1L26B07U1/121 3000	8	970	650				
4000K								
59739	LED-1L26B07U1/121 4000	8	1010	680				

Montura kovová
Stínidlo třívrstvé opálové sklo s matovaným povrchem
Držení stínidla sklápovací držáky
Montáž na stěnu nebo na strop

Fixture metal
Shade three-layer glass with matt surface
Shade attachment with folding two-step clamp holders
Light mounting on the ceiling or on the wall



Dekoratívní límeček / decorative rim



Náhradní stínidlo spare shade	
kód / code	typ / type
20027	123

více informací/more details: www.osmont.cz

STANDARD IP41

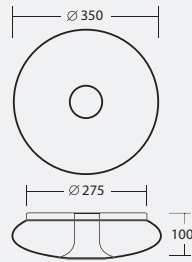
kód code	typ type	zdroj source	příkon input [W]	objímka socket	se senzorem with sensor kód / code	stmívatelné DALI DIM DALI kód / code
41635	IN-12U2/123		100	E27	46125*	
41636	IN-22U2/123		2x60	2xE27		

*max 60W

LED IP41

kód code	typ type	příkon input [W]	světelný tok LED luminous flux LED [lm]	světelný tok svítidla luminous flux of luminaire [lm]	se senzorem with sensor kód / code	stmívatelné DALI DIM DALI kód / code	corridor function DALI + sensor kód / code	2 okruhy 2 circuits kód / code
3000K								
59240	LED-2L27C03U2/123 3000	17	2120	1380				
4000K								
59740	LED-2L27C03U2/123 4000	17	2240	1460				

Ø 350 mm



Montura kovová
Stínidlo třívrstvé opálové sklo s matovaným povrchem
Držení stínidla sklápovací držáky
Montáž na stěnu nebo na strop

Fixture metal
Shade three-layer glass with matt surface
Shade attachment with folding two-step clamp holders
Light mounting on the ceiling or on the wall

Náhradní stínidlo
spare shade

kód / code	typ / type
20051	462

STANDARD IP20

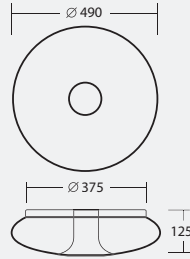
kód code	typ type	zdroj source	příkon input [W]	objímka socket	se senzorem with sensor kód / code	stmívatelné DALI DIM DALI kód / code
42222	E-101KX64/462		22	2GX13		

LED IP20

kód code	typ type	příkon input [W]	světelný tok LED luminous flux LED [lm]	světelný tok svítidla luminous flux of luminaire [lm]	se senzorem with sensor kód / code	stmívatelné DALI DIM DALI kód / code	corridor function DALI + sensor kód / code	2 okruhy 2 circuits kód / code
3000K								
59241	LED-1L61C03KX64/462 3000	18	2270	1540				
4000K								
59741	LED-1L61C03KX64/462 4000	18	2390	1630				

Montura kovová
 Stínidlo třívrstvé opálové sklo s matovaným povrchem
 Držení stínidla sklápovací držáky
 Montáž na stěnu nebo na strop

Fixture metal
 Shade three-layer glass with matt surface
 Shade attachment with folding two-step clamp holders
 Light mounting on the ceiling or on the wall



Náhradní stínidlo
 spare shade

kód / code	typ / type
20052	482

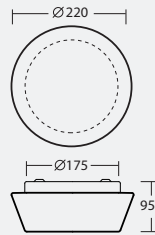
STANDARD IP20

kód code	typ type	zdroj source	příkon input [W]	objímka socket	se senzorem with sensor kód / code	střímávací DALI DIM DALI kód / code	2 okruhy 2 circuits kód / code
42223	E-102KX86/482		40	2GX13			
42224	E-204KX86/482		22+40	2x2GX13		42568	42623

LED IP20

kód code	typ type	příkon input [W]	světelný tok LED luminous flux LED [lm]	světelný tok svítidla luminous flux of luminaire [lm]	se senzorem with sensor kód / code	střímávací DALI DIM DALI kód / code	corridor function DALI + sensor kód / code	2 okruhy 2 circuits kód / code
3000K								
59242	LED-1L62C07KX86/482 3000	33	4230	2880		59249		
4000K								
59742	LED-1L62C07KX86/482 4000	33	4460	3030		59749		

Ø 220 mm



Montura kovová nebo plastová
Stínidlo třívrstvé opálové sklo s matovaným povrchem
Držení stínidla sklápovací držáky
Montáž na stěnu nebo na strop

Fixture metal or plastic
Shade three-layer glass with matt surface
Shade attachment with folding two-step clamp holders
Light mounting on the ceiling or on the wall

Dekorativní límeček / decorative rim

Náhradní stínidlo
spare shade

kód / code	typ / type
20057	051

více informací/more details: www.osmont.cz**STANDARD IP43**

kód code	typ type	zdroj source	příkon input [W]	objímka socket	se senzorem with sensor kód / code	stmívatelné DALI DIM DALI kód / code
42800	IN-12K2/051		60	E27		
42802	E-14K2/051		13	G24q1		

NOUZOVÉ / EMERGENCY – 1H

42803	NZ-7/051		7	2G7		
-------	----------	--	---	-----	--	--

IP43

42808	IN-12DU2/051		60	E27		
42810	E-13DU2/051		9	2G7		

NOUZOVÉ / EMERGENCY – 1H

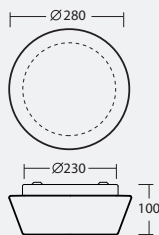
42811	NZ-7/DU/051		7	2G7		
-------	-------------	--	---	-----	--	--

LED IP43

kód code	typ type	příkon input [W]	světelný tok LED luminous flux LED [lm]	světelný tok svítidla luminous flux of luminaire [lm]	se senzorem with sensor kód / code	stmívatelné DALI DIM DALI kód / code	corridor function DALI + sensor kód / code	2 okruhy 2 circuits kód / code
3000K								
51430	LED-1L11B07K2/051 3000	8	970	680				
4000K								
51930	LED-1L11B07K2/051 4000	8	1010	710				
NOUZOVÉ / EMERGENCY – 1H								
47120	LED-NZ1W/051 4000	1	170	120				

Montura kovová nebo plastová
 Stínidlo třívrstvé opalové sklo s matovaným povrchem
 Držení stínidla sklápovací držáky
 Montáž na stěnu nebo na strop

Fixture metal or plastic
 Shade three-layer glass with matt surface
 Shade attachment with folding two-step clamp holders
 Light mounting on the ceiling or on the wall



Náhradní stínidlo spare shade	
kód / code	typ / type
20058	052

Dekoratívní límeček / decorative rim



více informací/more details: www.osmont.cz

STANDARD IP43						
kód code	typ type	zdroj source	příkon input [W]	objímka socket	se senzorem with sensor kód / code	stmívatelné DALI DIM DALI kód / code
42812	IN-12K53/052		100	E27	42821*	
42813	IN-22K53/052		2x60	2xE27		
42818	E-15K53/052		18	G24q2		
42819	E-16K53/052		26	G24q3		
NOUZOVÉ / EMERGENCY – 1H						
42824	NZ-13/052		13	G24q1		
NOUZOVÉ KOMBINOVANÉ / EMERGENCY COMBINED – 1H						
42825	NK-E-13/052		13	G24q1		
44114	NK-E-18/052		18	G24q2		
IP43						
42839	IN-12DU53/052		100	E27		
42841	E-14DU53/052		13	G24q1		

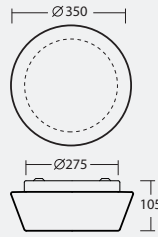
*max 60W

LED IP43								
kód code	typ type	příkon input [W]	světelný tok LED luminous flux LED [lm]	světelný tok svítidla luminous flux of luminaire [lm]	se senzorem with sensor kód / code	stmívatelné DALI DIM DALI kód / code	corridor function DALI + sensor kód / code	2 okruhy 2 circuits kód / code
3000K								
59250	LED-1L12C03K53/052 3000	9	1080	760	59251	59252		
51432	LED-1L12B07K53/052 3000	11	1290	900	51435	51434*		
NOUZOVÉ KOMBINOVANÉ / EMERGENCY COMBINED – 3H								
51436	LED-1L12B07K53/052/NK1W 3000	11	1290	900				
4000K								
59750	LED-1L12C03K53/052 4000	9	1140	800	59751	59752		
51932	LED-1L12B07K53/052 4000	11	1350	950	51935	51934*		
NOUZOVÉ KOMBINOVANÉ / EMERGENCY COMBINED – 3H								
51936	LED-1L12B07K53/052/NK1W 4000	11	1350	950				

* nelze ovládat tlačítkem (funkce SwitchDIM)

* cannot be controlled with a switch (SwitchDIM)

Ø350mm



Montura kovová nebo plastová
Stínidlo třívrstvé opálové sklo s matovaným povrchem
Držení stínidla sklápovací držáky
Montáž na stěnu nebo na strop

Fixture metal or plastic
Shade three-layer glass with matt surface
Shade attachment with folding two-step clamp holders
Light mounting on the ceiling or on the wall

Dekorativní límeček / decorative rim

Náhradní stínidlo
spare shade

kód / code	typ / type
20059	053

více informací/more details: www.osmont.cz**STANDARD IP43**

kód code	typ type	zdroj source	příkon input [W]	objímka socket	se senzorem with sensor kód / code	stmívatelné DALI DIM DALI kód / code
42844	IN-12K64/053		100	E27	42853*	
42845	IN-22K64/053		2x75	2xE27		
42848	E-16K64/053		26	G24q3		
42849	E-25K64/053		2x18	2xG24q2		42852

NOUZOVÉ KOMBINOVANÉ / EMERGENCY COMBINED – 1H

42859	NK-E-26/053		26	G24q3		
-------	-------------	--	----	-------	--	--

IP43

42875	IN-22DU64/053		2x60	2xE27		
42877	E-16DU64/053		26	G24q3		

*max 75W

LED IP43

kód code	typ type	příkon input [W]	světelný tok LED luminous flux LED [lm]	světelný tok svítidla luminous flux of luminaire [lm]	se senzorem with sensor kód / code	stmívatelné DALI DIM DALI kód / code	corridor function DALI + sensor kód / code	2 okruhy 2 circuits kód / code
----------	----------	------------------	---	---	------------------------------------	--------------------------------------	--	--------------------------------

3000K

59254	LED-1L14C03K64/053 3000	15	2000	1440	59255	59256		
59257	LED-1L14B07K64/053 3000	20	2590	1860	59258	59259		

NOUZOVÉ KOMBINOVANÉ / EMERGENCY COMBINED – 3H

59260	LED-1L14C03K64/053/NK1W 3000	15	2000	1440	59261			
59262	LED-1L14B07K64/053/NK1W 3000	20	2590	1860	59263			

4000K

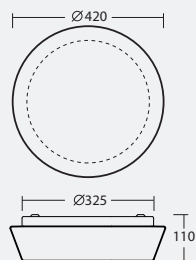
59754	LED-1L14C03K64/053 4000	15	2110	1520	59755	59756		
59757	LED-1L14B07K64/053 4000	20	2700	1940	59758	59759		

NOUZOVÉ KOMBINOVANÉ / EMERGENCY COMBINED – 3H

59760	LED-1L14C03K64/053/NK1W 4000	15	2110	1520	59761			
59762	LED-1L14B07K64/053/NK1W 4000	20	2700	1940	59763			

Montura kovová
 Stínidlo třívrstvé opálové sklo s matovaným povrchem
 Držení stínidla sklapovací držáky
 Montáž na stěnu nebo na strop

Fixture metal
 Shade three-layer glass with matt surface
 Shade attachment with folding two-step clamp holders
 Light mounting on the ceiling or on the wall



Náhradní stínidlo spare shade	
kód / code	typ / type
20060	054

Dekoratívní límeček / decorative rim



více informací/more details: www.osmont.cz

STANDARD IP43						
kód code	typ type	zdroj source	příkon input [W]	objímka socket	se senzorem with sensor kód / code	stmívatelné DALI DIM DALI kód / code
42880	IN-22K74/054		2x75	2xE27	42889*	
42884	E-26K74/054		2x26	2xG24q3		42888
42885	E-26K74/054 32W		2x32	2xGX24q3		55323

NOUZOVÉ KOMBINOVANÉ / EMERGENCY COMBINED – 1H

42896	NKC-226/13/054		2x26	2xG24q3		
-------	----------------	--	------	---------	--	--

*max 2x60W

LED IP43								
kód code	typ type	příkon input [W]	světelný tok LED luminous flux LED [lm]	světelný tok svítidla luminous flux of luminaire [lm]	se senzorem with sensor kód / code	stmívatelné DALI DIM DALI kód / code	corridor function DALI + sensor kód / code	2 okruhy 2 circuits kód / code

3000K

59264	LED-1L15C07K75/054 3000	21	2770	1940	59265	59266		
59267	LED-1L15B07K75/054 3000	29	3880	2720	59268	59269		

NOUZOVÉ KOMBINOVANÉ / EMERGENCY COMBINED – 3H

59270	LED-1L15C07K75/054/NK1W 3000	21	2770	1940				
59271	LED-1L15B07K75/054/NK1W 3000	29	3880	2720				

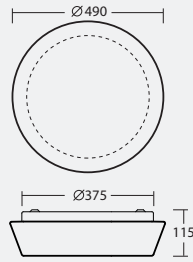
4000K

59764	LED-1L15C07K75/054 4000	21	2920	2040	59765	59766		
59767	LED-1L15B07K75/054 4000	29	4050	2840	59768	59769		

NOUZOVÉ KOMBINOVANÉ / EMERGENCY COMBINED – 3H

59770	LED-1L15C07K75/054/NK1W 4000	21	2920	2040				
59771	LED-1L15B07K75/054/NK1W 4000	29	4050	2840				

Ø490 mm



Montura kovová
Stínidlo třívrstvé opálové sklo s matovaným povrchem
Držení stínidla sklápovací držáky
Montáž na stěnu nebo na strop

Fixture metal
Shade three-layer glass with matt surface
Shade attachment with folding two-step clamp holders
Light mounting on the ceiling or on the wall

Dekorativní límeček / decorative rim

Náhradní stínidlo
spare shade

kód / code	typ / type
20061	055

více informací/more details: www.osmont.cz**STANDARD IP43**

kód code	typ type	zdroj source	příkon input [W]	objímka socket	se senzorem with sensor kód / code	stmívatelné DALI DIM DALI kód / code
42897	IN-32K86/055		3x60	3xE27	42905*	
42900	E-27K86/055		2x36	2x2G10		
42901	E-28K86/055		2x42	2xGX24q4		

NOUZOVÉ KOMBINOVANÉ / EMERGENCY COMBINED – 1H

42913	NKC-232/16/055		2x32	2xGX24q3		
-------	----------------	--	------	----------	--	--

*max 2x60W

LED IP43

kód code	typ type	příkon input [W]	světelný tok LED luminous flux LED [lm]	světelný tok svítidla luminous flux of luminaire [lm]	se senzorem with sensor kód / code	stmívatelné DALI DIM DALI kód / code	corridor function DALI + sensor kód / code	2 okruhy 2 circuits kód / code
----------	----------	------------------	---	---	------------------------------------	--------------------------------------	--	--------------------------------

3000K

59272	LED-1L16C07K86/055 3000	28	3690	2680	59273	59274		
51455	LED-1L16B07K86/055 3000	36	4850	3540	51460	51458		

NOUZOVÉ KOMBINOVANÉ / EMERGENCY COMBINED – 3H

59275	LED-1L16C07K86/055/NK1W 3000	28	3690	2680				
51462	LED-1L16B07K86/055/NK1W 3000	36	4850	3540				

4000K


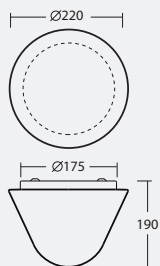
59772	LED-1L16C07K86/055 4000	28	3890	2840	59773	59774		
51955	LED-1L16B07K86/055 4000	36	5070	3700	51960	51958		

NOUZOVÉ KOMBINOVANÉ / EMERGENCY COMBINED – 3H

59775	LED-1L16C07K86/055/NK1W 4000	28	3890	2840				
51962	LED-1L16B07K86/055/NK1W 4000	36	5070	3700				

Montura kovová nebo plastová
 Stínidlo třívrstvé opalové sklo s matovaným povrchem
 Držení stínidla sklápovací držáky
 Montáž na stěnu nebo na strop

Fixture metal or plastic
 Shade three-layer glass with matt surface
 Shade attachment with folding two-step clamp holders
 Light mounting on the ceiling or on the wall



Náhradní stínidlo spare shade	
kód / code	typ / type
20062	251

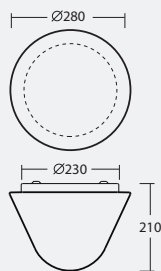

Dekoratívní límeček / decorative rim



více informací/more details: www.osmont.cz

STANDARD IP43									
kód code	typ type	zdroj source	příkon input [W]	objímka socket	se senzorem with sensor kód / code	stmívatelné DALI DIM DALI kód / code			
42915	IN-12K2/251		60	E27					
42917	E-14K2/251		13	G24q1					
NOUZOVÉ / EMERGENCY – 1H									
42918	NZ-7/251		7	2G7					
IP43									
42923	IN-12DU2/251		60	E27					
42925	E-13DU2/251		9	2G7					
NOUZOVÉ / EMERGENCY – 1H									
42926	NZ-7/DU/251		7	2G7					
LED IP43									
kód code	typ type	příkon input [W]	světelný tok LED luminous flux LED [lm]	světelný tok svítidla luminous flux of luminaire [lm]	se senzorem with sensor kód / code	stmívatelné DALI DIM DALI kód / code	corridor function DALI + sensor kód / code	2 okruhy 2 circuits kód / code	
3000K									
51463	LED-1L11B07K2/251 3000	8	970	700					
4000K									
51963	LED-1L11B07K2/251 4000	8	1010	730					
NOUZOVÉ / EMERGENCY – 1H									
47137	LED-NZ1W/251 4000	1	170	120					

Ø280 mm



Montura kovová nebo plastová
Stínidlo třívrstvé opálové sklo s matovaným povrchem
Držení stínidla sklápovací držáky
Montáž na stěnu nebo na strop

Fixture metal or plastic
Shade three-layer glass with matt surface
Shade attachment with folding two-step clamp holders
Light mounting on the ceiling or on the wall

Dekorativní límeček / decorative rim

Náhradní stínidlo
spare shade

kód / code	typ / type
20063	252

více informací/more details: www.osmont.cz**STANDARD IP43**

kód code	typ type	zdroj source	příkon input [W]	objímka socket	se senzorem with sensor kód / code	stmívatelné DALI DIM DALI kód / code
42927	IN-12K53/252		100	E27	42936*	
42928	IN-22K53/252		2x60	2xE27		
42933	E-15K53/252		18	G24q2		
42934	E-16K53/252		26	G24q3		

NOUZOVÉ / EMERGENCY – 1H

42939	NZ-13/252		13	G24q1		
-------	-----------	--	----	-------	--	--

NOUZOVÉ KOMBINOVANÉ / EMERGENCY COMBINED – 1H

42940	NK-E-13/252		13	G24q1		
44141	NK-E-18/252		18	G24q2		

IP43

42954	IN-12DU53/252		100	E27		
42956	E-14DU53/252		13	G24q1		

*max 60W

LED IP43

kód code	typ type	příkon input [W]	světelný tok LED luminous flux LED [lm]	světelný tok svítidla luminous flux of luminaire [lm]	se senzorem with sensor kód / code	stmívatelné DALI DIM DALI kód / code	corridor function DALI + sensor kód / code	2 okruhy 2 circuits kód / code
----------	----------	------------------	---	---	------------------------------------	--------------------------------------	--	--------------------------------

3000K

59276	LED-1L12C03K53/252 3000	9	1080	840	59277	59278		
51465	LED-1L12B07K53/252 3000	11	1290	1010	51466	59279*		

NOUZOVÉ KOMBINOVANÉ / EMERGENCY COMBINED – 3H

51467	LED-1L12B07K53/252/NK1W 3000	11	1290	1010				
-------	------------------------------	----	------	------	--	--	--	--

4000K

59776	LED-1L12C03K53/252 4000	9	1140	890	59777	59778		
51965	LED-1L12B07K53/252 4000	11	1350	1050	51966	59779*		

NOUZOVÉ KOMBINOVANÉ / EMERGENCY COMBINED – 3H

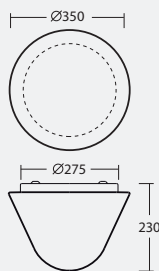
51967	LED-1L12B07K53/252/NK1W 4000	11	1350	1050				
-------	------------------------------	----	------	------	--	--	--	--

* nelze ovládat tlačítkem (funkce SwitchDIM)

* cannot be controlled with a switch (SwitchDIM)


Montura kovová nebo plastová
 Stínidlo třívrstvé opalové sklo s matovaným povrchem
 Držení stínidla sklápovací držáky
 Montáž na stěnu nebo na strop

Fixture metal or plastic
 Shade three-layer glass with matt surface
 Shade attachment with folding two-step clamp holders
 Light mounting on the ceiling or on the wall










Náhradní stínidlo spare shade	
kód / code	typ / type
20064	253

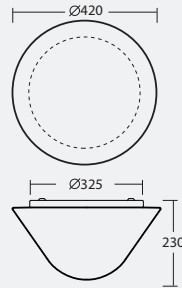
Dekoratívní límeček / decorative rim



více informací/more details: www.osmont.cz

STANDARD IP43								
kód code	typ type	zdroj source	příkon input [W]	objímka socket	se senzorem with sensor kód / code	stmívatelné DALI DIM DALI kód / code		
42959	IN-12K64/253		100	E27	42968*			
42960	IN-22K64/253		2x75	2xE27				
42963	E-16K64/253		26	G24q3				
42964	E-25K64/253		2x18	2xG24q2		42967		
NOUZOVÉ KOMBINOVANÉ / EMERGENCY COMBINED – 1H								
42974	NK-E-26/253		26	G24q3				
IP43								
42989	IN-22DU64/253		2x60	2xE27				
42991	E-16DU64/253		26	G24q3				
*max 75W								
LED IP43								
kód code	typ type	příkon input [W]	světelný tok LED luminous flux LED [lm]	světelný tok svítidla luminous flux of luminaire [lm]	se senzorem with sensor kód / code	stmívatelné DALI DIM DALI kód / code	corridor function DALI + sensor kód / code	2 okruhy 2 circuits kód / code
3000K								
59280	LED-1L14C03K64/253 3000	15	2000	1420	59281	59282		
59283	LED-1L14B07K64/253 3000	20	2590	1840	59284	59285		
NOUZOVÉ KOMBINOVANÉ / EMERGENCY COMBINED – 3H								
59286	LED-1L14C03K64/253/NK1W 3000	15	2000	1420	59287			
59288	LED-1L14B07K64/253/NK1W 3000	20	2590	1840	59289			
4000K								
59780	LED-1L14C03K64/253 4000	15	2110	1500	59781	59782		
59783	LED-1L14B07K64/253 4000	20	2700	1920	59784	59785		
NOUZOVÉ KOMBINOVANÉ / EMERGENCY COMBINED – 3H								
59786	LED-1L14C03K64/253/NK1W 4000	15	2110	1500	59787			
59788	LED-1L14B07K64/253/NK1W 4000	20	2700	1920	59789			


Ø420mm



Montura kovová
Stínidlo třívrstvé opálové sklo s matovaným povrchem
Držení stínidla sklápovací držáky
Montáž na stěnu nebo na strop

Fixture metal
Shade three-layer glass with matt surface
Shade attachment with folding two-step clamp holders
Light mounting on the ceiling or on the wall

Dekorativní límeček / decorative rim

Náhradní stínidlo
spare shade

kód / code	typ / type
20065	254

více informací/more details: www.osmont.cz**STANDARD IP43**

kód code	typ type	zdroj source	příkon input [W]	objímka socket	se senzorem with sensor kód / code	stmívatelné DALI DIM DALI kód / code
42995	IN-22K74/254		2x75	2xE27	43004*	
42999	E-26K74/254		2x26	2xG24q3		43003
43000	E-26K74/254 32W		2x32	2xGX24q3		55324

NOUZOVÉ KOMBINOVANÉ / EMERGENCY COMBINED – 1H

43011	NKC-226/13/254		2x26	2xG24q3		
-------	----------------	--	------	---------	--	--

*max 2x60W

LED IP43

kód code	typ type	příkon input [W]	světelný tok LED luminous flux LED [lm]	světelný tok svítidla luminous flux of luminaire [lm]	se senzorem with sensor kód / code	stmívatelné DALI DIM DALI kód / code	corridor function DALI + sensor kód / code	2 okruhy 2 circuits kód / code
----------	----------	------------------	---	---	------------------------------------	--------------------------------------	--	--------------------------------

3000K

59290	LED-1L15C07K75/254 3000	21	2770	2050	59291	59292		
59293	LED-1L15B07K75/254 3000	29	3880	2870	59294	59295		

NOUZOVÉ KOMBINOVANÉ / EMERGENCY COMBINED – 3H

59296	LED-1L15C07K75/254/NK1W 3000	21	2770	2050				
59297	LED-1L15B07K75/254/NK1W 3000	29	3880	2870				

4000K

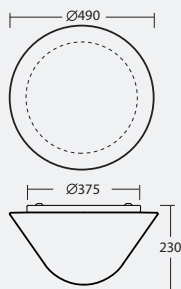
59790	LED-1L15C07K75/254 4000	21	2920	2160	59791	59792		
59793	LED-1L15B07K75/254 4000	29	4050	3000	59794	59795		

NOUZOVÉ KOMBINOVANÉ / EMERGENCY COMBINED – 3H

59796	LED-1L15C07K75/254/NK1W 4000	21	2920	2160				
59797	LED-1L15B07K75/254/NK1W 4000	29	4050	3000				

Montura kovová
 Stínidlo třívrstvé opálové sklo s matovaným povrchem
 Držení stínidla sklápovací držáky
 Montáž na stěnu nebo na strop

Fixture metal
 Shade three-layer glass with matt surface
 Shade attachment with folding two-step clamp holders
 Light mounting on the ceiling or on the wall



Náhradní stínidlo spare shade	
kód / code	typ / type
20066	255

Dekorativní límeček / decorative rim



více informací/more details: www.osmont.cz

STANDARD IP43						
kód code	typ type	zdroj source	příkon input [W]	objímka socket	se senzorem with sensor kód / code	stmívatelné DALI DIM DALI kód / code
43012	IN-32K86/255		3x60	3xE27	43020*	
43015	E-27K86/255		2x36	2x2G10		
43016	E-28K86/255		2x42	2xGX24q4		

NOUZOVÉ KOMBINOVANÉ / EMERGENCY COMBINED – 1H						
43028	NKC-232/16/255		2x32	2xGX24q3		

*max 2x60W

LED IP43								
kód code	typ type	příkon input [W]	světelný tok LED luminous flux LED [lm]	světelný tok svítidla luminous flux of luminaire [lm]	se senzorem with sensor kód / code	stmívatelné DALI DIM DALI kód / code	corridor function DALI + sensor kód / code	2 okruhy 2 circuits kód / code

3000K								
59298	LED-1L16C07K86/255 3000	28	3690	2440	59299	59300		
51486	LED-1L16B07K86/255 3000	36	4850	3200	51491	51489		

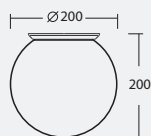
NOUZOVÉ KOMBINOVANÉ / EMERGENCY COMBINED – 3H								
59301	LED-1L16C07K86/255/NK1W 3000	28	3690	2440				
51493	LED-1L16B07K86/255/NK1W 3000	36	4850	3200				

4000K								
59798	LED-1L16C07K86/255 4000	28	3890	2570	59799	59800		
51986	LED-1L16B07K86/255 4000	36	5070	3350	51991	51989		

NOUZOVÉ KOMBINOVANÉ / EMERGENCY COMBINED – 3H								
59801	LED-1L16C07K86/255/NK1W 4000	28	3890	2570				
51993	LED-1L16B07K86/255/NK1W 4000	36	5070	3350				

STYX 1

Ø 200 mm



Montura
Stínidlo
Držení stínidla
Montáž

plastová
třívrstvé opálové sklo s matovaným povrchem
bajonetové
na stěnu nebo na strop

Fixture
Shade
Shade attachment
Light mounting

plastic
three-layer glass with matt surface
with bayonet
on the ceiling or on the wall

Náhradní stínidlo
spare shade

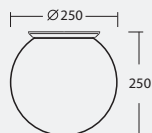
kód / code	typ / type
20092	192

STANDARD IP65

kód code	typ type	zdroj source	příkon input [W]	objímka socket	se senzorem with sensor kód / code	stmívatelné DALI DIM DALI kód / code
bílá / white						
43971	IN-12BD1/192 B		25	E27		
černá / black						
58021	IN-12BD1/192 C		25	E27		
stříbrná / silver						
44980	IN-12BD1/192 S		25	E27		
chrom / chrome						
44981	IN-12BD1/192 CR		25	E27		
mosaz / brass						
44982	IN-12BD1/192 MS		25	E27		

STYX 2

Ø 250 mm



Montura
Stínidlo
Držení stínidla
Montáž

plastová
třívrstvé opálové sklo s matovaným povrchem
bajonetové
na stěnu nebo na strop

Fixture
Shade
Shade attachment
Light mounting

plastic
three-layer glass with matt surface
with bayonet
on the ceiling or on the wall

Náhradní stínidlo
spare shade


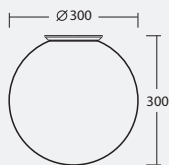
kód / code	typ / type
20093	193

STANDARD IP65

kód code	typ type	zdroj source	příkon input [W]	objímka socket	se senzorem with sensor kód / code	stmívatelné DALI DIM DALI kód / code
bílá / white						
43972	IN-12BD1/193 B		40	E27		
černá / black						
58024	IN-12BD1/193 C		40	E27		
stříbrná / silver						
44986	IN-12BD1/193 S		40	E27		
chrom / chrome						
44987	IN-12BD1/193 CR		40	E27		
mosaz / brass						
44988	IN-12BD1/193 MS		40	E27		

Montura plastová
 Stínidlo třívrstvé opalové sklo s matovaným povrchem
 Držení stínidla bajonetové
 Montáž na stěnu nebo na strop

Fixture plastic
 Shade three-layer glass with matt surface
 Shade attachment with bayonet
 Light mounting on the ceiling or on the wall



Náhradní stínidlo
 spare shade

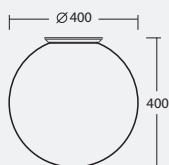
kód / code	typ / type
20094	194

STANDARD IP65

kód code	typ type	zdroj source	příkon input [W]	objímka socket	se senzorem with sensor kód / code	stmívatelné DALI DIM DALI kód / code
bílá / white						
43973	IN-12BD1/194 B		60	E27		
černá / black						
58027	IN-12BD1/194 C		60	E27		
stříbrná / silver						
45000	IN-12BD1/194 S		60	E27		
chrom / chrome						
45001	IN-12BD1/194 CR		60	E27		
mosaz / brass						
45002	IN-12BD1/194 MS		60	E27		

Montura plastová
 Stínidlo třívrstvé opalové sklo s matovaným povrchem
 Držení stínidla bajonetové
 Montáž na strop

Fixture plastic
 Shade three-layer glass with matt surface
 Shade attachment with bayonet
 Light mounting on the ceiling



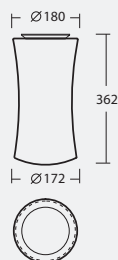
Náhradní stínidlo
 spare shade

kód / code	typ / type
20095	196

STANDARD IP65

kód code	typ type	zdroj source	příkon input [W]	objímka socket	se senzorem with sensor kód / code	stmívatelné DALI DIM DALI kód / code
bílá / white						
43975	IN-12BD1/196 B		75	E27		
černá / black						
58029	IN-12BD1/196 C		75	E27		
stříbrná / silver						
45006	IN-12BD1/196 S		75	E27		
chrom / chrome						
45007	IN-12BD1/196 CR		75	E27		
mosaz / brass						
45008	IN-12BD1/196 MS		75	E27		

Ø180x360 mm



Montura
Stínidlo
Držení stínidla
Montáž

plastová
třívrstvé opálové sklo s matovaným povrchem
bajonetové
na strop

Fixture
Shade
Shade attachment
Light mounting

plastic
three-layer glass with matt surface
with bayonet
on the ceiling

Náhradní stínidlo
spare shade

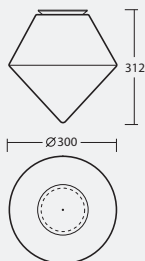
kód / code	typ / type
20109	101

STANDARD IP65

kód code	typ type	zdroj source	příkon input [W]	objímka socket	se senzorem with sensor kód / code	stmívatelné DALI DIM DALI kód / code
bílá / white						
50500	IN-12BD1/101 B		40	E27		
černá / black						
50501	IN-12BD1/101 C		40	E27		
stříbrná / silver						
50502	IN-12BD1/101 S		40	E27		
chrom / chrome						
50503	IN-12BD1/101 CR		40	E27		
mosaz / brass						
50504	IN-12BD1/101 MS		40	E27		

AFRA

Ø300x310 mm



Montura
Stínidlo
Držení stínidla
Montáž

plastová
třívrstvé opálové sklo s matovaným povrchem
bajonetové
na strop

Fixture
Shade
Shade attachment
Light mounting

plastic
three-layer glass with matt surface
with bayonet
on the ceiling

Náhradní stínidlo
spare shade

kód / code	typ / type
20110	102

STANDARD IP65

kód code	typ type	zdroj source	příkon input [W]	objímka socket	se senzorem with sensor kód / code	stmívatelné DALI DIM DALI kód / code
bílá / white						
50510	IN-12BD1/102 B		40	E27		
černá / black						
50511	IN-12BD1/102 C		40	E27		
stříbrná / silver						
50512	IN-12BD1/102 S		40	E27		
chrom / chrome						
50513	IN-12BD1/102 CR		40	E27		
mosaz / brass						
50514	IN-12BD1/102 MS		40	E27		

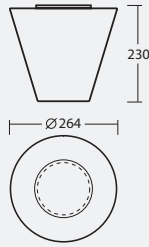


Ø265x230 mm

AKIE 71

Montura plastová
 Stínidlo třívrstvé opálové sklo s matovaným povrchem
 Držení stínidla bajonetové
 Montáž na strop

Fixture plastic
 Shade three-layer glass with matt surface
 Shade attachment with bayonet
 Light mounting on the ceiling



Náhradní stínidlo
 spare shade

kód / code	typ / type
20111	103

STANDARD IP65

kód code	typ type	zdroj source	příkon input [W]	objímka socket	se senzorem with sensor kód / code	stmívatelné DALI DIM DALI kód / code
bílá / white						
50520	IN-12BD1/103 B		40	E27		

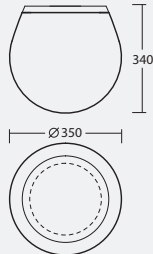


Ø350x340 mm

ORCUS

Montura kovová
 Stínidlo třívrstvé opálové sklo s matovaným povrchem
 Držení stínidla sklápovací držáky
 Montáž na strop

Fixture metal
 Shade three-layer glass with matt surface
 Shade attachment with folding two-step clamp holders
 Light mounting on the ceiling



Dekoratívny límeč / decorative rim



Náhradní stínidlo
 spare shade

kód / code	typ / type
20101	472

více informací/more details: www.osmont.cz

STANDARD IP41

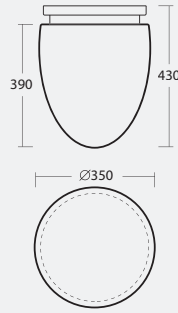
kód code	typ type	zdroj source	příkon input [W]	objímka socket	se senzorem with sensor kód / code	stmívatelné DALI DIM DALI kód / code
bílá / white						
45660	IN-12K56/472/DK4		100	E27	45672*	

*max 60W

LED IP41

kód code	typ type	příkon input [W]	světelný tok LED luminous flux LED [lm]	světelný tok svítidla luminous flux of luminaire [lm]	se senzorem with sensor kód / code	stmívatelné DALI DIM DALI kód / code	corridor function DALI + sensor kód / code	2 okruhy 2 circuits kód / code
bílá / white								
3000K								
50435	LED-1L12B07K56/472/DK4 3000	11	1290	1050	50439			
4000K								
50935	LED-1L12B07K56/472/DK4 4000	11	1350	1090	50939			

Ø350x430 mm



Montura kovová
Stínidlo třívrstvé opálové sklo s matovaným povrchem
Držení stínidla šroubkové
Montáž na strop

Fixture metal
Shade three-layer glass with matt surface
Shade attachment screw
Light mounting on the ceiling

Dekorativní límeček / decorative rim

Náhradní stínidlo
spare shade

kód / code	typ / type
20049	195

více informací/more details: www.osmont.cz**STANDARD IP41**

kód code	typ type	zdroj source	příkon input [W]	objímka socket	se senzorem with sensor kód / code	stmívatelné DALI DIM DALI kód / code
42430	IN-12S6/195/S4		150	E27	46183*	

bílá / white

*max 75W

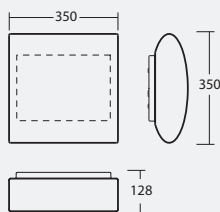
LED IP41

kód code	typ type	příkon input [W]	světelný tok LED luminous flux LED [lm]	světelný tok svítidla luminous flux of luminaire [lm]	se senzorem with sensor kód / code	stmívatelné DALI DIM DALI kód / code	corridor function DALI + sensor kód / code	2 okruhy 2 circuits kód / code
59304	LED-5L06C06S6/195/S4 3000	29	3900	3430	59305	59306		
59804	LED-5L06C06S6/195/S4 4000	29	4110	3620	59805	59806		

bílá / white**3000K****4000K**



350x350 mm



Montura	kovová
Stínidlo	třívrstvé opálové sklo s matovaným povrchem
Držení stínidla	sklapovací držáky
Montáž	na stěnu nebo na strop
Fixture	metal
Shade	three-layer glass with matt surface
Shade attachment	with folding two-step clamp holders
Light mounting	on the ceiling or on the wall

Náhradní stínidlo
spare shade

kód / code	typ / type
20072	420

STANDARD IP41


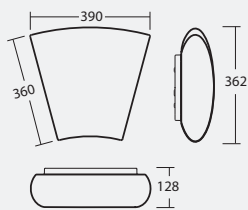
kód code	typ type	zdroj source	příkon input [W]	objímka socket	se senzorem with sensor kód / code	stmívatelné DALI DIM DALI kód / code
44051	IN-22U20/420		2x40	2xE27		

LED IP41

kód code	typ type	příkon input [W]	světelný tok LED luminous flux LED [lm]	světelný tok svítidla luminous flux of luminaire [lm]	se senzorem with sensor kód / code	stmívatelné DALI DIM DALI kód / code	corridor function DALI + sensor kód / code	2 okruhy 2 circuits kód / code
3000K								
59310	LED-1L35C07U20/420 3000	21	2770	2110		59311		
NOUZOVÉ KOMBINOVANÉ / EMERGENCY COMBINED – 3H								
59312	LED-1L35C07U20/420/NK1W 3000	21	2770	2110				
4000K								
59810	LED-1L35C07U20/420 4000	21	2920	2220		59811		
NOUZOVÉ KOMBINOVANÉ / EMERGENCY COMBINED – 3H								
59812	LED-1L35C07U20/420/NK1W 4000	21	2920	2220				

Montura kovová
 Stínidlo třívrstvé opálové sklo s matovaným povrchem
 Držení stínidla sklápovací držáky
 Montáž na stěnu nebo na strop

Fixture metal
 Shade three-layer glass with matt surface
 Shade attachment with folding two-step clamp holders
 Light mounting on the ceiling or on the wall



Náhradní stínidlo
 spare shade

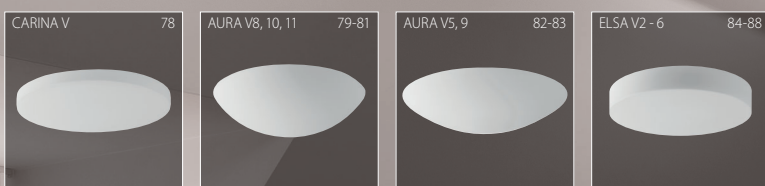
kód / code	typ / type
20073	421


STANDARD IP41

kód code	typ type	zdroj source	příkon input [W]	objímka socket	se senzorem with sensor kód / code	stmívatelné DALI DIM DALI kód / code
44058	IN-22U21/421		2x40	2xE27		

LED IP41

kód code	typ type	příkon input [W]	světelný tok LED luminous flux LED [lm]	světelný tok svítidla luminous flux of luminaire [lm]	se senzorem with sensor kód / code	stmívatelné DALI DIM DALI kód / code	corridor function DALI + sensor kód / code	2 okruhy 2 circuits kód / code
3000K								
59313	LED-1L35C07U21/421 3000	21	2770	2110		59314		
NOUZOVÉ KOMBINOVANÉ / EMERGENCY COMBINED – 3H								
59315	LED-1L35C07U21/421/NK1W 3000	21	2770	2110				
4000K								
59813	LED-1L35C07U21/421 4000	21	2920	2220		59814		
NOUZOVÉ KOMBINOVANÉ / EMERGENCY COMBINED – 3H								
59815	LED-1L35C07U21/421/NK1W 4000	21	2920	2220				

I.B. NEW**VESTAVNÁ SVÍTIDLA
SE SKLENĚNÝMI STÍNIDLY TRIPLEX OPÁL****RECESSED LUMINAIRES
WITH TRIPLEX OPAL GLASS SHADES**



CARINA V
 AURA V8, 10, 11
 AURA V5, 9
 ELSA V2-6

POPIS SVÍTIDEL:

Svítlidla tvoří montura z kovu, upravená pro montáž do podhledu, a skleněné stínidlo.

Montura	ocelový plech upravený práškovým lakováním
Stínidla	třívrstvé, ručně vyráběné sklo TRIPLEX OPÁL s matovaným povrchem
Držení stínidla	sklapovacími držáky, bajonetové
Uchycení svítidla	otočnými kovovými držáky
Montáž	vestavné (do pevných materiálů - dřevo, sádkarton)
Světelné zdroje	STANDARD - žárovkové, zářivkové s elektronickým předřadníkem LED - LED moduly s různými světelnými výkony LED systémy jsou přizpůsobeny designu a velikosti svítidel k dosažení homogenně svítící plochy stínidla. Teploty chromatičnosti 3000K – teplá bílá 4000K – neutrální bílá
Možnosti výbavy	Index podání barev Ra > 80 Senzorové spínání vysokofrekvenční senzor, integrovaný ve svítidle Regulace osvětlení a) DALI protokolem nebo tlačítkem, CORRIDOR funkce b) dvouokruhovým spínáním c) bezdrátovým ovládáním - chytrým telefonem nebo tabletem pomocí Bluetooth®
	Nouzové osvětlení svítidlo svítí pouze v nouzovém režimu Nouzové kombinované osvětlení svítidlo svítí v běžném i nouzovém režimu

DESCRIPTION OF THE LUMINAIRE:

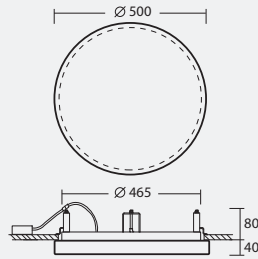
Luminaire consists of a metal base, adapted for installation into ceiling, with glass shade.

Fixture	sheet steel treated with a powder-coating
Shade	hand made three-layer glass TRIPLEX OPAL with matt finish
Shade holder	two-step folding clamps, bayonet, screw holders
Luminaire holder	rotating metal holders
Mounting	recessed (into solid materials - wood, plasterboard)
Light sources	STANDARD - incandescent, fluorescent lamps with electronic ballast LED - LED modular systems with different light output LED modules are modified according to the design and size of fixtures to achieve a highly homogeneous light distribution. CCT 3000K - warm white 4000K - neutral white
Equipment options	Colour rendering index CRI > 80 Motion sensor integrated high-frequency sensor inside the fixture Lighting control a) DALI or push, possible with CORRIDOR function b) two-circuit connection c) wireless control - via smart phone or tablet through Bluetooth®
	Emergency unit fixture works only in safe mode Emergency unit combined fixture works normally and also in safe mode

Ø 500 mm



NEW



Montura kovová
 Stínidlo třívrstvé opálové sklo s matovaným povrchem
 Držení stínidla sklápovací držáky
 Uchycení svítidla otočnými držáky
 Montáž vestavné, LED driver uložen v pohledu

Fixture metal
 Shade three-layer glass with matt surface
 Shade attachment with folding two-step clamp holders
 Luminaire attachment with revolving holders
 Light mounting recessed, LED driver is placed inside the ceiling.

Náhradní stínidlo
 spare shade

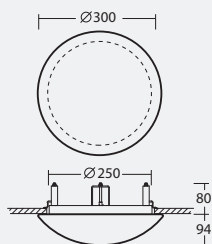
kód / code	typ / type
20116	426

LED IP44


kód code	typ type	příkon input [W]	světelný tok LED luminous flux LED [lm]	světelný tok svítidla luminous flux of luminaire [lm]	se senzorem with sensor kód / code	stmívatelné DALI DIM DALI kód / code	corridor function DALI + sensor kód / code	2 okruhy 2 circuits kód / code
3000K								
59320	LED-3L53C07KNV96/426 3000	35	4750	3090		59321		
59322	LED-3L53C10KNV96/426 3000	50	6540	4250		59323		
4000K								
59820	LED-3L53C07KNV96/426 4000	35	5010	3260		59821		
59822	LED-3L53C10KNV96/426 4000	50	6890	4480		59823		

Montura kovová
 Stínidlo třívrstvé opálové sklo s matovaným povrchem
 Držení stínidla bajonetové
 Uchycení svítidla otočnými držáky
 Montáž vestavné

Fixture metal
 Shade three-layer glass with matt surface
 Shade attachment with bayonet
 Luminaire attachment with revolving holders
 Light mounting recessed



NEW



Náhradní stínidlo spare shade	
kód / code	typ / type
20008	013

STANDARD IP44						
kód code	typ type	zdroj source	příkon input [W]	objímka socket	se senzorem with sensor kód / code	stmívatelné DALI DIM DALI kód / code
55330	IN-12BTV13/013		100	E27	55331*	

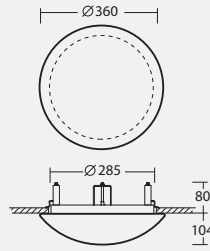
*max 60W

LED IP44								
kód code	typ type	příkon input [W]	světelný tok LED luminous flux LED [lm]	světelný tok svítidla luminous flux of luminaire [lm]	se senzorem with sensor kód / code	stmívatelné DALI DIM DALI kód / code	corridor function DALI + sensor kód / code	2 okruhy 2 circuits kód / code
3000K								
59325	LED-1L18C02BTV13/013 3000	11	1450	940	59326	59327	59328	
59329	LED-1L18C03BTV13/013 3000	15	1950	1260	59330	59331	59332	
NOUZOVÉ KOMBINOVANÉ / EMERGENCY COMBINED – 3H								
59333	LED-1L18C02BTV13/013/NK1W 3000	11	1450	940				
59334	LED-1L18C03BTV13/013/NK1W 3000	15	1950	1270				
4000K								
59825	LED-1L18C02BTV13/013 4000	11	1530	990	59826	59827	59828	
59829	LED-1L18C03BTV13/013 4000	15	2050	1320	59830	59831	59832	
NOUZOVÉ KOMBINOVANÉ / EMERGENCY COMBINED – 3H								
59833	LED-1L18C02BTV13/013/NK1W 4000	11	1530	990				
59834	LED-1L18C03BTV13/013/NK1W 4000	15	2050	1330				

Ø 360 mm



NEW



Montura kovová
Stínidlo třívrstvé opálové sklo s matovaným povrchem
Držení stínidla bajonetové
Uchytení svítidla otočnými držáky
Montáž vestavné

Fixture metal
Shade three-layer glass with matt surface
Shade attachment with bayonet
Luminaire attachment with revolving holders
Light mounting recessed

Náhradní stínidlo
spare shade

kód / code	typ / type
20055	014

STANDARD IP44

kód code	typ type	zdroj source	příkon input [W]	objímka socket	se senzorem with sensor kód / code	střímatelné DALI DIM DALI kód / code
55332	IN-22BTV14/014		2x75	2xE27	55333*	

*max 1x75W

LED IP44

kód code	typ type	příkon input [W]	světelný tok LED luminous flux LED [lm]	světelný tok svítidla luminous flux of luminaire [lm]	se senzorem with sensor kód / code	střímatelné DALI DIM DALI kód / code	corridor function DALI + sensor kód / code	2 okruhy 2 circuits kód / code
----------	----------	------------------	---	---	------------------------------------	--------------------------------------	--	--------------------------------

3000K

59335	LED-1L14C03BTV14/014 3000	15	2000	1300	59336	59337	59338	
59339	LED-1L14B07BTV14/014 3000	20	2590	1680	59340	59341	59342	

NOUZOVÉ KOMBINOVANÉ / EMERGENCY COMBINED – 3H

59343	LED-1L14C03BTV14/014/NK1W 3000	15	2000	1300	59344			
59345	LED-1L14B07BTV14/014/NK1W 3000	20	2590	1680	59346			

4000K

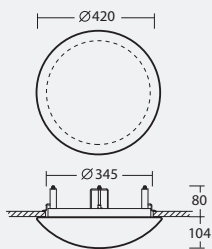
59835	LED-1L14C03BTV14/014 4000	15	2110	1370	59836	59837	59838	
59839	LED-1L14B07BTV14/014 4000	20	2700	1760	59840	59841	59842	

NOUZOVÉ KOMBINOVANÉ / EMERGENCY COMBINED – 3H


59843	LED-1L14C03BTV14/014/NK1W 4000	15	2110	1370	59844			
59845	LED-1L14B07BTV14/014/NK1W 4000	20	2700	1760	59846			

Montura kovová
 Stínidlo třívrstvé opálové sklo s matovaným povrchem
 Držení stínidla bajonetové
 Uchycení svítidla otočnými držáky
 Montáž vestavné

Fixture metal
 Shade three-layer glass with matt surface
 Shade attachment with bayonet
 Luminaire attachment with revolving holders
 Light mounting recessed



NEW



Náhradní stínidlo spare shade	
kód / code	typ / type
20056	015

STANDARD IP44						
kód code	typ type	zdroj source	příkon input [W]	objímka socket	se senzorem with sensor kód / code	stmívatelné DALI DIM DALI kód / code
55334	IN-22BTV15/015		2x75	2xE27	55335*	
55336	E-26BTV15/015		2x26	2xG24q3		
NOUZOVÉ KOMBINOVANÉ / EMERGENCY COMBINED – 1H						
55337	NKC-226/13/TV/015		2x26	2xG24q3		

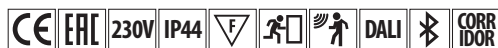
*max 2x60W

LED IP44								
kód code	typ type	příkon input [W]	světelný tok LED luminous flux LED [lm]	světelný tok svítidla luminous flux of luminaire [lm]	se senzorem with sensor kód / code	stmívatelné DALI DIM DALI kód / code	corridor function DALI + sensor kód / code	2 okruhy 2 circuits kód / code
3000K								
59347	LED-1L15C07BTV15/015 3000	21	2770	1800	59348	59349	59350	
59351	LED-1L15B07BTV15/015 3000	29	3880	2520	59352	59353	59354	59355*
NOUZOVÉ KOMBINOVANÉ / EMERGENCY COMBINED – 3H								
59356	LED-1L15C07BTV15/015/NK1W 3000	21	2770	1800	59357			
59358	LED-1L15B07BTV15/015/NK1W 3000	29	3880	2520	59359			
4000K								
59847	LED-1L15C07BTV15/015 4000	21	2920	1900	59848	59849	59850	
59851	LED-1L15B07BTV15/015 4000	29	4050	2630	59852	59853	59854	59855*
NOUZOVÉ KOMBINOVANÉ / EMERGENCY COMBINED – 3H								
59856	LED-1L15C07BTV15/015/NK1W 4000	21	2920	1900	59857			
59858	LED-1L15B07BTV15/015/NK1W 4000	29	4050	2630	59859			

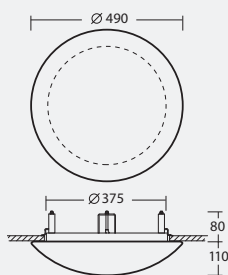
*3000K - 2600lm + 1280lm

*4000K - 2700lm + 1350lm

Ø 490 mm



NEW



Montura kovová
Stínidlo třívrstvé opálové sklo s matovaným povrchem
Držení stínidla sklápovací držáky
Uchycení svítidla otočnými držáky
Montáž vestavné

Fixture metal
Shade three-layer glass with matt surface
Shade attachment with folding two-step clamp holders
Luminaire attachment with revolving holders
Light mounting recessed

Náhradní stínidlo
spare shade

kód / code	typ / type
20005	082

STANDARD IP44

kód code	typ type	zdroj source	příkon input [W]	objímka socket	se senzorem with sensor kód / code	stmívatelné DALI DIM DALI kód / code
55338	IN-32KV86/082		3x60	3xE27		

LED IP44

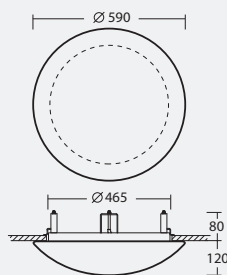
kód code	typ type	příkon input [W]	světelný tok LED luminous flux LED [lm]	světelný tok svítidla luminous flux of luminaire [lm]	se senzorem with sensor kód / code	stmívatelné DALI DIM DALI kód / code	corridor function DALI + sensor kód / code	2 okruhy 2 circuits kód / code
3000K								
59360	LED-1L16C07KV86/082 3000	28	3690	2550	59361	59362	59363	
59364	LED-1L16B07KV86/082 3000	36	4850	3350	59365	59366	59367	59368*
NOUZOVÉ KOMBINOVANÉ / EMERGENCY COMBINED – 3H								
59369	LED-1L16C07KV86/082/NK1W 3000	28	3690	2550				
59370	LED-1L16B07KV86/082/NK1W 3000	36	4850	3350				
4000K								
59860	LED-1L16C07KV86/082 4000	28	3890	2680	59861	59862	59863	
59864	LED-1L16B07KV86/082 4000	36	5070	3500	59865	59866	59867	59868*
NOUZOVÉ KOMBINOVANÉ / EMERGENCY COMBINED – 3H								
59869	LED-1L16C07KV86/082/NK1W 4000	28	3890	2680				
59870	LED-1L16B07KV86/082/NK1W 4000	36	5070	3500				

* 3000K - 2600lm+2250lm

* 4000K - 2700lm+2370lm

Montura kovová
 Stínidlo třívrstvé opalové sklo s matovaným povrchem
 Držení stínidla sklápovací držáky
 Uchycení svítidla otočnými držáky
 Montáž vestavné

Fixture metal
 Shade three-layer glass with matt surface
 Shade attachment with folding two-step clamp holders
 Luminaire attachment with revolving holders
 Light mounting recessed



NEW

Náhradní stínidlo spare shade	
kód / code	typ / type
20050	084

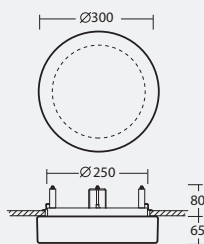
STANDARD IP44						
kód code	typ type	zdroj source	příkon input [W]	objímka socket	se senzorem with sensor kód / code	stmívatelné DALI DIM DALI kód / code
55339	IN-32KV98/084		3x75	3xE27		
55340	E-28KV98/084		2x42	2xGX24q4		55341
NOUZOVÉ KOMBINOVANÉ / EMERGENCY COMBINED – 1H						
55342	NKC-242/16/V/084		2x42	2xGX24q4		

LED IP44								
kód code	typ type	příkon input [W]	světelný tok LED luminous flux LED [lm]	světelný tok svítidla luminous flux of luminaire [lm]	se senzorem with sensor kód / code	stmívatelné DALI DIM DALI kód / code	corridor function DALI + sensor kód / code	2 okruhy 2 circuits kód / code
3000K								
59371	LED-2L43C07KV98/084 3000	37	5050	3490		59372		
59374	LED-2L43C10KV98/084 3000	56	7250	5000		59375		
NOUZOVÉ KOMBINOVANÉ / EMERGENCY COMBINED – 3H								
59377	LED-2L43C07KV98/084/NK1W 3000	37	5050	3490				
59378	LED-2L43C10KV98/084/NK1W 3000	56	7250	5000				
4000K								
59871	LED-2L43C07KV98/084 4000	37	5330	3680		59872		
59874	LED-2L43C10KV98/084 4000	56	7640	5270		59875		
NOUZOVÉ KOMBINOVANÉ / EMERGENCY COMBINED – 3H								
59877	LED-2L43C07KV98/084/NK1W 4000	37	5330	3680				
59878	LED-2L43C10KV98/084/NK1W 4000	56	7640	5270				

Ø 300 mm



NEW



Montura kovová
 Stínidlo třívrstvé opálové sklo s matovaným povrchem
 Držení stínidla bajonetové
 Uchytení svítidla otočnými držáky
 Montáž vestavné

Fixture metal
 Shade three-layer glass with matt surface
 Shade attachment with bayonet
 Luminaire attachment with revolving holders
 Light mounting recessed

Náhradní stínidlo
 spare shade

kód / code	typ / type
20081	025

STANDARD IP44

kód code	typ type	zdroj source	příkon input [W]	objímka socket	se senzorem with sensor kód / code	stmívatelné DALI DIM DALI kód / code
55345	IN-12BTV13/025		100	E27	55346*	

*max 60W

LED IP44

kód code	typ type	příkon input [W]	světelný tok LED luminous flux LED [lm]	světelný tok svítidla luminous flux of luminaire [lm]	se senzorem with sensor kód / code	stmívatelné DALI DIM DALI kód / code	corridor function DALI + sensor kód / code	2 okruhy 2 circuits kód / code
----------	----------	------------------	---	---	------------------------------------	--------------------------------------	--	--------------------------------

3000K

59380	LED-1L18C02BTV13/025 3000	11	1450	1060	59381	59382	59383	
59384	LED-1L18C03BTV13/025 3000	15	1950	1420	59385	59386	59387	

NOUZOVÉ KOMBINOVANÉ / EMERGENCY COMBINED – 3H

59388	LED-1L18C02BTV13/025/NK1W 3000	11	1450	1060				
59389	LED-1L18C03BTV13/025/NK1W 3000	15	1950	1420				

4000K

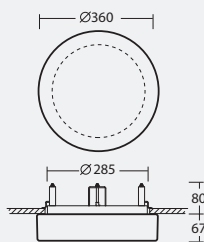
59880	LED-1L18C02BTV13/025 4000	11	1530	1120	59881	59882	59883	
59884	LED-1L18C03BTV13/025 4000	15	2050	1500	59885	59886	59887	

NOUZOVÉ KOMBINOVANÉ / EMERGENCY COMBINED – 3H

59888	LED-1L18C02BTV13/025/NK1W 4000	11	1530	1120				
59889	LED-1L18C03BTV13/025/NK1W 4000	15	2050	1500				

Montura kovová
 Stínidlo třívrstvé opálové sklo s matovaným povrchem
 Držení stínidla bajonetové
 Uchycení svítidla otočnými držáky
 Montáž vestavné

Fixture metal
 Shade three-layer glass with matt surface
 Shade attachment with bayonet
 Luminaire attachment with revolving holders
 Light mounting recessed



NEW



Náhradní stínidlo spare shade	
kód / code	typ / type
20082	027

STANDARD IP44						
kód code	typ type	zdroj source	příkon input [W]	objímka socket	se senzorem with sensor kód / code	stmívatelné DALI DIM DALI kód / code
55347	IN-22BTV14/027		2x75	2xE27	55348*	

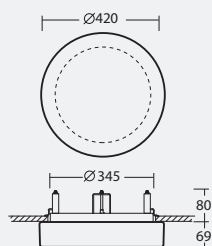
*max 1x75W

LED IP44								
kód code	typ type	příkon input [W]	světelný tok LED luminous flux LED [lm]	světelný tok svítidla luminous flux of luminaire [lm]	se senzorem with sensor kód / code	stmívatelné DALI DIM DALI kód / code	corridor function DALI + sensor kód / code	2 okruhy 2 circuits kód / code
3000K								
59390	LED-1L14C03BTV14/027 3000	15	2000	1400	59391	59392	59393	
59394	LED-1L14B07BTV14/027 3000	20	2590	1810	59395	59396	59397	
NOUZOVÉ KOMBINOVANÉ / EMERGENCY COMBINED – 3H								
59398	LED-1L14C03BTV14/027/NK1W 3000	15	2000	1400	59399			
59400	LED-1L14B07BTV14/027/NK1W 3000	20	2590	1810	59401			
4000K								
59890	LED-1L14C03BTV14/027 4000	15	2110	1480	59891	59892	59893	
59894	LED-1L14B07BTV14/027 4000	20	2700	1890	59895	59896	59897	
NOUZOVÉ KOMBINOVANÉ / EMERGENCY COMBINED – 3H								
59898	LED-1L14C03BTV14/027/NK1W 4000	15	2110	1480	59899			
59900	LED-1L14B07BTV14/027/NK1W 4000	20	2700	1890	59901			

Ø420 mm



NEW



Montura kovová
Stínidlo třívrstvé opálové sklo s matovaným povrchem
Držení stínidla bajonetové
Uchycení svítidla otočnými držáky
Montáž vestavné

Fixture metal
Shade three layer glass with matt surface
Shade attachment with bayonet
Luminaire attachment with revolving holders
Light mounting recessed

Náhradní stínidlo
spare shade

kód / code	typ / type
20083	029

STANDARD IP44

kód code	typ type	zdroj source	příkon input [W]	objímka socket	se senzorem with sensor kód / code	stmívatelné DALI DIM DALI kód / code
55349	IN-22BTV15/029		2x75	2xE27	55351*	
55350	E-26BTV15/029		2x26	2xG24q3		
NOUZOVÉ KOMBINOVANÉ / EMERGENCY COMBINED – 1H						
55352	NKC-226/13/TV/029		2x26	2xG24q3		

*max 2x60W

LED IP44

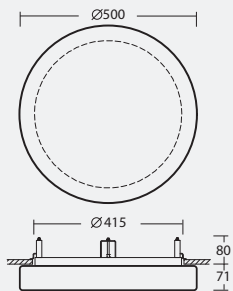
kód code	typ type	příkon input [W]	světelný tok LED luminous flux LED [lm]	světelný tok svítidla luminous flux of luminaire [lm]	se senzorem with sensor kód / code	stmívatelné DALI DIM DALI kód / code	corridor function DALI + sensor kód / code	2 okruhy 2 circuits kód / code
3000K								
59402	LED-1L15C07BTV15/029 3000	21	2770	1860	59403	59404	59405	
59406	LED-1L15B07BTV15/029 3000	29	3880	2600	59407	59408	59409	59410*
NOUZOVÉ KOMBINOVANÉ / EMERGENCY COMBINED – 3H								
59411	LED-1L15C07BTV15/029/NK1W 3000	21	2770	1860	59412			
59413	LED-1L15B07BTV15/029/NK1W 3000	29	3880	2600	59414			
4000K								
59902	LED-1L15C07BTV15/029 4000	21	2920	1960	59903	59904	59905	
59906	LED-1L15B07BTV15/029 4000	29	4050	2710	59907	59908	59909	59910*
NOUZOVÉ KOMBINOVANÉ / EMERGENCY COMBINED – 3H								
59911	LED-1L15C07BTV15/029/NK1W 4000	21	2920	1960	59912			
59913	LED-1L15B07BTV15/029/NK1W 4000	29	4050	2710	59914			

*3000K - 2600lm + 1280lm

*4000K - 2700lm + 1350lm

Montura kovová
 Stínidlo třívrstvé opálové sklo s matovaným povrchem
 Držení stínidla bajonetové
 Uchycení svítidla otočnými držáky
 Montáž vestavné

Fixture metal
 Shade three-layer glass with matt surface
 Shade attachment with bayonet
 Luminaire attachment with revolving holders
 Light mounting recessed



NEW



Náhradní stínidlo
 spare shade

kód / code	typ / type
20103	626

STANDARD IP44		zdroj source	příkon input [W]	objímka socket	se senzorem with sensor kód / code	stmívatelné DALI DIM DALI kód / code
kód code	typ type					
55353	IN-32BTV16/626		3x60	3xE27		

LED IP44		příkon input [W]	světelný tok LED luminous flux LED [lm]	světelný tok svítidla luminous flux of luminaire [lm]	se senzorem with sensor kód / code	stmívatelné DALI DIM DALI kód / code	corridor function DALI + sensor kód / code	2 okruhy 2 circuits kód / code
3000K								
59415	LED-1L16C07BTV16/626 3000	28	3690	2400	59416	59417	59418	
59419	LED-1L16B07BTV16/626 3000	36	4850	3150	59420	59421	59422	59423*

NOUZOVÉ KOMBINOVANÉ / EMERGENCY COMBINED – 3H

59424	LED-1L16C07BTV16/626/NK1W 3000	28	3690	2400				
59425	LED-1L16B07BTV16/626/NK1W 3000	36	4850	3150				

4000K

59915	LED-1L16C07BTV16/626 4000	28	3890	2530	59916	59917	59918	
59919	LED-1L16B07BTV16/626 4000	36	5070	3300	59920	59921	59922	59923*

NOUZOVÉ KOMBINOVANÉ / EMERGENCY COMBINED – 3H

59924	LED-1L16C07BTV16/626/NK1W 4000	28	3890	2530				
59925	LED-1L16B07BTV16/626/NK1W 4000	36	5070	3300				

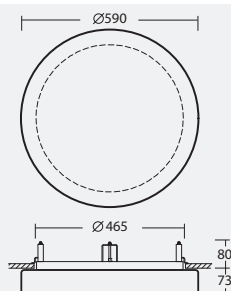
*3000K - 2600lm + 2250lm

*4000K - 2700lm + 2370lm

Ø590 mm



NEW



Montura kovová
Stínidlo třívrstvé opálové sklo s matovaným povrchem
Držení stínidla bajonetové
Uchycení svítidla otočnými držáky
Montáž vestavné

Fixture metal
Shade three layer glass with matt surface
Shade attachment with bayonet
Luminaire attachment with revolving holders
Light mounting recessed

Náhradní stínidlo
spare shade

kód / code	typ / type
20104	627

STANDARD IP44

kód code	typ type	zdroj source	příkon input [W]	objímka socket	se senzorem with sensor kód / code	stmívatelné DALI DIM DALI kód / code
55354	IN-32BTV17/627		3x75	3xE27		
55355	E-46BTV17/627		4x26	4xG24q3		

LED IP44

kód code	typ type	příkon input [W]	světelný tok LED luminous flux LED [lm]	světelný tok svítidla luminous flux of luminaire [lm]	se senzorem with sensor kód / code	stmívatelné DALI DIM DALI kód / code	corridor function DALI + sensor kód / code	2 okruhy 2 circuits kód / code
3000K								
59426	LED-3L53C07BTV17/627 3000	35	4750	3090		59427		
59428	LED-3L53C10BTV17/627 3000	53	6780	4410		59429		
NOUZOVÉ KOMBINOVANÉ / EMERGENCY COMBINED – 3H								
59431	LED-3L53C07BTV17/627/NK1W 3000	35	4750	3090				
59432	LED-3L53C10BTV17/627/NK1W 3000	53	6780	4410				
4000K								
59926	LED-3L53C07BTV17/627 4000	35	5010	3260		59927		
59928	LED-3L53C10BTV17/627 4000	53	7150	4650		59929		
NOUZOVÉ KOMBINOVANÉ / EMERGENCY COMBINED – 3H								
59931	LED-3L53C07BTV17/627/NK1W 4000	35	5010	3260				
59932	LED-3L53C10BTV17/627/NK1W 4000	50	7150	4650				



I.C.

ZÁVĚSNÁ SVÍTIDLA
SE SKLENĚNÝMI STÍNIDLY TRIPLEX OPÁL

PENDANT LUMINAIRES
WITH TRIPLEX OPAL GLASS SHADES





CARINA LE
ADRIA P1-5, L1-5, S1-5
ASTRA P
ASTRA L
ASTRA S
DANAE S
DANAE T
DANTE S
DANTE P
SATURN L1,2
AURA P2, 3, 4
EDNA P2, 3, 4
CRATER P2, 3, 4
DRACO P2, 3, 4
AURA T5, 9
CRATER T5
DRACO T5
EDNA T5
LINA L7
MIRA R

POPIS SVÍTIDEL:

Svítidla tvoří tyčový, lankový nebo kabelový závěs a skleněné stínidlo.


Závěsy	tyčový - ocelová nebo nerezová trubka o průměru 10 mm lankový - nerezové lanko a transparentní přívodní kabel kabelový - transparentní nebo bílý kabel s nosným lankem
Stínidla	třívrstvé, ručně vyráběné sklo TRIPLEX OPÁL s matovaným povrchem
Držení stínidla	ocelový držák pro otvor Ø110 mm (ADRIA Ø200 a 300 mm) ocelový držák pro otvor Ø150 mm (ADRIA Ø400, 500 a 600 mm) sklapovací systémy (AURA P..., AURA T...)
Varianty závěsů	barva bílá (B), nerez leštěná (NL), nerez broušená (NB), mosaz (MS), stříbrná (S), černá (C) veškeré varianty naleznete na www.osmont.cz
Montáž	na strop
Světelné zdroje	STANDARD - žárovkové, zářivkové s elektronickým předřadníkem LED - LED moduly s různými světelnými výkony LED systémy jsou přizpůsobeny designu a velikosti svítidel k dosažení homogenně svítící plochy stínidla. Teploty chromatičnosti 3000K – teplá bílá / 4000K – neutrální bílá Index podání barev Ra > 80
Možnosti výbavy	Senzorové spínání vysokofrekvenční senzor, integrovaný ve svítidle Regulace osvětlení a) DALI protokolem nebo tlačítkem, CORRIDOR funkce b) dvouokruhovým spínáním c) bezdrátovým ovládáním - chytrým telefonem nebo tabletem pomocí Bluetooth® Nouzové kombinované osvětlení svítidlo svítí v běžném i nouzovém režimu

DESCRIPTION OF THE LUMINAIRES:

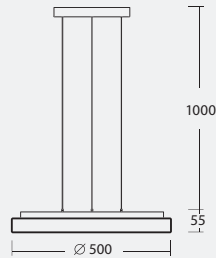
Light fittings consists of a pendant, a wire or cable hanger and a glass shade.

Hanger	pendant - metal or stainless steel with diameter 10 mm wire - steel wire and transparent power cord or powered steel wire cable - transparent or white cable
Shade	handmade three-layer glass TRIPLEX OPAL with matt finish
Shade holder	steel holder with a Ø110 mm opening (for Ø200, 300 mm sizes) steel holder with a Ø150 mm opening (for Ø400, 500, 600 mm sizes) two-step folding clamps
Finishing of hangers	white (B), stainless polished (NL), stainless ground (NB), brass (MS), silver (S), black (C) find all variants at www.osmont.eu
Mounting	ceiling
Light sources	STANDARD - incandescent, fluorescent lamps with electronic ballast LED - modular systems with wide variety of light output LED modules are modified according to design and size of fixtures to achieve a highly homogeneous light distribution. CCT 3000K - warm white / 4000K - neutral white Color rendering index CRI > 80
Equipment options	Motion sensor integrated high-frequency sensor inside the fixture Lighting control a) digital with DALI, possible with CORRIDOR function b) two-circuit connection c) wireless control - via smart phone or tablet through Bluetooth® Emergency unit combined fixture works normally and also in safe mode

Ø 500 mm



NEW



Závěs 3 lanka, která jsou i přívodem elektrické energie
 Stínidlo třívrstvé opálové sklo s matovaným povrchem
 Držení stínidla sklápovací držáky
 Montáž na strop

Pendant 3 wires which are used as the power supply as well
 Shade three layer glass with matt surface
 Shade attachment with folding two-step clamp holders
 Light mounting on the ceiling



Náhradní stínidlo
 spare shade


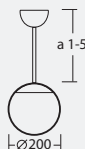
kód / code	typ / type
20116	426

LED IP41

kód code	typ type	příkon input [W]	světelný tok LED luminous flux LED [lm]	světelný tok svítidla luminous flux of luminaire [lm]	se senzorem with sensor kód / code	stmívatelné DALI DIM DALI kód / code	corridor function DALI + sensor kód / code	2 okruhy 2 circuits kód / code
3000K								
bílá / white								
60000	LED-3L53C07ZLE11/426/L100 B 3000	35	4750	3090		60001		
60002	LED-3L53C10ZLE11/426/L100 B 3000	50	6540	4250		60003		
černá / black								
60004	LED-3L53C07ZLE11/426/L100 C 3000	35	4750	3090		60005		
60006	LED-3L53C10ZLE11/426/L100 C 3000	50	6540	4250		60007		
stříbrná / silver								
60008	LED-3L53C07ZLE11/426/L100 S 3000	35	4750	3090		60009		
60010	LED-3L53C10ZLE11/426/L100 S 3000	50	6540	4250		60011		
4000K								
bílá / white								
60500	LED-3L53C07ZLE11/426/L100 B 4000	35	5010	3260		60501		
60502	LED-3L53C10ZLE11/426/L100 B 4000	50	6890	4480		60503		
černá / black								
60504	LED-3L53C07ZLE11/426/L100 C 4000	35	5010	3260		60505		
60506	LED-3L53C10ZLE11/426/L100 C 4000	50	6890	4480		60507		
stříbrná / silver								
60508	LED-3L53C07ZLE11/426/L100 S 4000	35	5010	3260		60509		
60510	LED-3L53C10ZLE11/426/L100 S 4000	50	6890	4480		60511		

Závěs tyčový, délka 1m*
 Stínidlo třívrstvé opálové sklo s matovaným povrchem
 Držení stínidla ocelový držák pro otvor Ø110 mm
 Montáž na strop

Pendant steel bar, length 1m*
 Shade three layer glass with matt surface
 Shade attachment steel holder for Ø110 mm
 Light mounting on the ceiling



tyčový závěs / bar pendant

Náhradní stínidlo spare shade	
kód / code	typ / type
20038	092

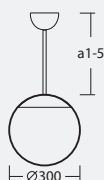

typ / type	délka / length mm
a1	200
a2	400
a3	600
a4	800
a5	1000



*kódy pro ostatní délky závěsu na / codes for other lengths of pendant at: www.osmont.cz

STANDARD IP40						
kód code	typ type	zdroj source	příkon input [W]	objímka socket	stmívatelné DALI DIM DALI kód / code	nouzové komb. emerg. comb. 1H kód / code
bílá / white						
42121	Z11/092/a5 B		75	E27		
mosaz / brass						
42131	Z11/092/a5 MS		75	E27		
nerez leštěná / stainless steel polished						
45034	Z11/092/a5 NL		75	E27		
nerez broušená / stainless steel ground						
45039	Z11/092/a5 NB		75	E27		

LED IP40						
kód code	typ type	příkon input [W]	světelný tok LED luminous flux LED [lm]	světelný tok svítidla luminous flux of luminaire [lm]	stmívatelné DALI DIM DALI kód / code	nouzové komb. emerg. comb. 3H kód / code
3000K						
bílá / white						
60019	LED-5L05C05Z11/092/a5 B 3000	9	1070	950		
mosaz / brass						
60024	LED-5L05C05Z11/092/a5 MS 3000	9	1070	950		
nerez leštěná / stainless steel polished						
60029	LED-5L05C05Z11/092/a5 NL 3000	9	1070	950		
nerez broušená / stainless steel ground						
60034	LED-5L05C05Z11/092/a5 NB 3000	9	1070	950		
4000K						
bílá / white						
60519	LED-5L05C05Z11/092/a5 B 4000	9	1130	1000		
mosaz / brass						
60524	LED-5L05C05Z11/092/a5 MS 4000	9	1130	1000		
nerez leštěná / stainless steel polished						
60529	LED-5L05C05Z11/092/a5 NL 4000	9	1130	1000		
nerez broušená / stainless steel ground						
60534	LED-5L05C05Z11/092/a5 NB 4000	9	1130	1000		



Závěs
Stínidlo
Držení stínidla
Montáž

tyčový, délka 1m*
třívrstvé opálové sklo s matovaným povrchem
ocelový držák pro otvor Ø110 mm
na strop

Pendant
Shade
Shade attachment
Light mounting

steel bar, length 1m*
three layer glass with matt surface
steel holder for Ø110 mm
on the ceiling









tyčový závěs / bar pendant



typ / type	délka / length mm
a1	200
a2	400
a3	600
a4	800
a5	1000

Náhradní stínidlo spare shade	
kód / code	typ / type
20039	094

*kódy pro ostatní délky závěsu na / codes for other lengths of pendant at: www.osmont.cz**STANDARD IP40**

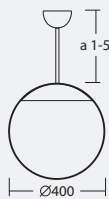
kód code	typ type	zdroj source	příkon input [W]	objímka socket	stmívatelné DALI DIM DALI kód / code	nouzové komb. emerg. comb. 3H kód / code
bílá / white						
42136	Z11/094/a5 B		100	E27		
43184	E-25Z11/094/a5 B		2x18	2xG24q2		
mosaz / brass						
42156	Z11/094/a5 MS		100	E27		
43189	E-25Z11/094/a5 MS		2x18	2xG24q2		
nerez leštěná / stainless steel polished						
45044	Z11/094/a5 NL		100	E27		
43214	E-25Z11/094/a5 NL		2x18	2xG24q2		
nerez broušená / stainless steel ground						
45054	Z11/094/a5 NB		100	E27		
43219	E-25Z11/094/a5 NB		2x18	2xG24q2		

LED IP40

kód code	typ type	příkon input [W]	světelný tok LED luminous flux LED [lm]	světelný tok svítidla luminous flux of luminaire [lm]	stmívatelné DALI DIM DALI kód / code	nouzové komb. emerg. comb. 3H kód / code
3000K						
bílá / white						
60039	LED-5L06C04Z11/094/a5 B 3000	22	2970	2610	60044	
mosaz / brass						
60049	LED-5L06C04Z11/094/a5 MS 3000	22	2970	2610	60054	
nerez leštěná / stainless steel polished						
60059	LED-5L06C04Z11/094/a5 NL 3000	22	2970	2610	60064	
nerez broušená / stainless steel ground						
60069	LED-5L06C04Z11/094/a5 NB 3000	22	2970	2610	60074	
4000K						
bílá / white						
60539	LED-5L06C04Z11/094/a5 B 4000	22	3130	2760	60544	
mosaz / brass						
60549	LED-5L06C04Z11/094/a5 MS 4000	22	3130	2760	60554	
nerez leštěná / stainless steel polished						
60559	LED-5L06C04Z11/094/a5 NL 4000	22	3130	2760	60564	
nerez broušená / stainless steel ground						
60569	LED-5L06C04Z11/094/a5 NB 4000	22	3130	2760	60574	

Závěs tyčový, délka 1m*
 Stínidlo třívrstvé opálové sklo s matovým povrchem
 Držení stínidla ocelový držák pro otvor Ø150 mm
 Montáž na strop

Pendant steel bar, length 1m*
 Shade three layer glass with matt surface
 Shade attachment steel holder for Ø150 mm
 Light mounting on the ceiling



tyčový závěs / bar pendant

Náhradní stínidlo spare shade	
kód / code	typ / type
20040	096

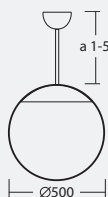
typ / type	délka / length mm
a1	200
a2	400
a3	600
a4	800
a5	1000



*kódy pro ostatní délky závěsu na / codes for other lengths of pendant at: www.osmont.cz

STANDARD IP40						
kód code	typ type	zdroj source	příkon input [W]	objímka socket	stmívatelné DALI DIM DALI kód / code	nouzové komb. emerg. comb. 1H kód / code
bílá / white						
42166	Z11/096/a5 B		150	E27		
42171	E-26Z11/096/a5 B		2x26	2xG24q3	45079	45084
45064	E-28Z11/096/a5 B		2x42	2xGX24q4		
mosaz / brass						
42186	Z11/096/a5 MS		150	E27		
42191	E-26Z11/096/a5 MS		2x26	2xG24q3	45104	45109
45089	E-28Z11/096/a5 MS		2x42	2xGX24q4		
nerez leštěná / stainless steel polished						
45114	Z11/096/a5 NL		150	E27		
45119	E-26Z11/096/a5 NL		2x26	2xG24q3	45139	45144
45124	E-28Z11/096/a5 NL		2x42	2xGX24q4		
nerez broušená / stainless steel ground						
45149	Z11/096/a5 NB		150	E27		
45154	E-26Z11/096/a5 NB		2x26	2xG24q3	45174	45179
45159	E-28Z11/096/a5 NB		2x42	2xGX24q4		

LED IP40						
kód code	typ type	příkon input [W]	světelný tok LED luminous flux LED [lm]	světelný tok svítidla luminous flux of luminaire [lm]	stmívatelné DALI DIM DALI kód / code	nouzové komb. emerg. comb. 3H kód / code
3000K						
bílá / white						
60079	LED-5L06C06Z11/096/a5 B 3000	29	3900	3430	60084	
mosaz / brass						
60094	LED-5L06C06Z11/096/a5 MS 3000	29	3900	3430	60099	
nerez leštěná / stainless steel polished						
60109	LED-5L06C06Z11/096/a5 NL 3000	29	3900	3430	60114	
nerez broušená / stainless steel ground						
60124	LED-5L06C06Z11/096/a5 NB 3000	29	3900	3430	60129	
4000K						
bílá / white						
60579	LED-5L06C06Z11/096/a5 B 4000	29	4110	3620	60584	
mosaz / brass						
60594	LED-5L06C06Z11/096/a5 MS 4000	29	4110	3620	60599	
nerez leštěná / stainless steel polished						
60609	LED-5L06C06Z11/096/a5 NL 4000	29	4110	3620	60614	
nerez broušená / stainless steel ground						
60624	LED-5L06C06Z11/096/a5 NB 4000	29	4110	3620	60629	



Závěs tyčový, délka 1m*
 Stínidlo třívrstvé opálové sklo s matovaným povrchem
 Držení stínidla ocelový držák pro otvor Ø150 mm
 Montáž na strop

Pendant steel bar, length 1m*
 Shade three layer glass with matt surface
 Shade attachment steel holder for Ø150 mm
 Light mounting on the ceiling

tyčový závěs / bar pendant



typ / type	délka / length mm
a1	200
a2	400
a3	600
a4	800
a5	1000

Náhradní stínidlo spare shade	
kód / code	typ / type
20041	098

*kódy pro ostatní délky závěsu na / codes for other lengths of pendant at: www.osmont.cz

STANDARD IP40

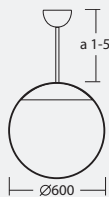
kód code	typ type	zdroj source	příkon input [W]	objímka socket	stmívatelné DALI DIM DALI kód / code	nouzové komb. emerg. comb. 1H kód / code
bílá / white						
42196	Z11/098/a5 B		150	E27		
44214	E-26Z11/098/a5 B 32W		2x32	2xGX24q3		45209
42359	E-46Z11/098/a5 B		4x26	4xG24q3	45204	
mosaz / brass						
42216	Z11/098/a5 MS		150	E27		
44219	E-26Z11/098/a5 MS 32W		2x32	2xGX24q3		45239
42379	E-46Z11/098/a5 MS		4x26	4xG24q3	45234	
nerez leštěná / stainless steel polished						
45244	Z11/098/a5 NL		150	E27		
44224	E-26Z11/098/a5 NL 32W		2x32	2xGX24q3		45279
45254	E-46Z11/098/a5 NL		4x26	4xG24q3	45274	
nerez broušená / stainless steel ground						
45284	Z11/098/a5 NB		150	E27		
44229	E-26Z11/098/a5 NB 32W		2x32	2xGX24q3		45319
45294	E-46Z11/098/a5 NB		4x26	4xG24q3	45314	

LED IP40

kód code	typ type	příkon input [W]	světelný tok LED luminous flux LED [lm]	světelný tok svítidla luminous flux of luminaire [lm]	stmívatelné DALI DIM DALI kód / code	nouzové komb. emerg. comb. 3H kód / code
3000K						
bílá / white						
60139	LED-5L07C09Z11/098/a5 B 3000	44	5880	5170	60144	60149
mosaz / brass						
60154	LED-5L07C09Z11/098/a5 MS 3000	44	5880	5170	60159	60164
nerez leštěná / stainless steel polished						
60169	LED-5L07C09Z11/098/a5 NL 3000	44	5880	5170	60174	60179
nerez broušená / stainless steel ground						
60184	LED-5L07C09Z11/098/a5 NB 3000	44	5880	5170	60189	60194
4000K						
bílá / white						
60639	LED-5L07C09Z11/098/a5 B 4000	44	6200	5450	60644	60649
mosaz / brass						
60654	LED-5L07C09Z11/098/a5 MS 4000	44	6200	5450	60659	60664
nerez leštěná / stainless steel polished						
60669	LED-5L07C09Z11/098/a5 NL 4000	44	6200	5450	60674	60679
nerez broušená / stainless steel ground						
60684	LED-5L07C09Z11/098/a5 NB 4000	44	6200	5450	60689	60694

Závěs tyčový, délka 1m*
 Stínidlo třívrstvé opálové sklo s matovaným povrchem
 Držení stínidla ocelový držák pro otvor Ø150 mm
 Montáž na strop


Pendant steel bar, length 1m*
 Shade three layer glass with matt surface
 Shade attachment steel holder for Ø150 mm
 Light mounting on the ceiling



tyčový závěs / bar pendant

Náhradní stínidlo spare shade	
kód / code	typ / type
20076	099

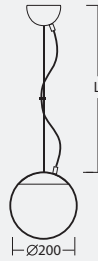
typ / type	délka / length mm
a1	200
a2	400
a3	600
a4	800
a5	1000



*kódy pro ostatní délky závěsu na / codes for other lengths of pendant at: www.osmont.cz

STANDARD IP40						
kód code	typ type	zdroj source	příkon input [W]	objímka socket	stmívatelné DALI DIM DALI kód / code	nouzové komb. emerg. comb. 1H kód / code
bílá / white						
45709	Z11/3/099/a5 B		3x60	3xE27		
45719	E-48Z11/099/a5 B		4x42	4xGX24q4	45729	
mosaz / brass						
45739	Z11/3/099/a5 MS		3x60	3xE27		
45749	E-48Z11/099/a5 MS		4x42	4xGX24q4	45759	
nerez leštěná / stainless steel polished						
45769	Z11/3/099/a5 NL		3x60	3xE27		
45779	E-48Z11/099/a5 NL		4x42	4xGX24q4	45789	
nerez broušená / stainless steel ground						
45799	Z11/3/099/a5 NB		3x60	3xE27		
45809	E-48Z11/099/a5 NB		4x42	4xGX24q4	45819	

LED IP40						
kód code	typ type	příkon input [W]	světelný tok LED luminous flux LED [lm]	světelný tok svítidla luminous flux of luminaire [lm]	stmívatelné DALI DIM DALI kód / code	nouzové komb. emerg. comb. 3H kód / code
3000K						
bílá / white						
60199	LED-5L07C10Z11/099/a5 B 3000	51	6780	5970	60204	
mosaz / brass						
60209	LED-5L07C10Z11/099/a5 MS 3000	51	6780	5970	60214	
nerez leštěná / stainless steel polished						
60219	LED-5L07C10Z11/099/a5 NL 3000	51	6780	5970	60224	
nerez broušená / stainless steel ground						
60229	LED-5L07C10Z11/099/a5 NB 3000	51	6780	5970	60234	
4000K						
bílá / white						
60699	LED-5L07C10Z11/099/a5 B 4000	51	7150	6290	60704	
mosaz / brass						
60709	LED-5L07C10Z11/099/a5 MS 4000	51	7150	6290	60714	
nerez leštěná / stainless steel polished						
60719	LED-5L07C10Z11/099/a5 NL 4000	51	7150	6290	60724	
nerez broušená / stainless steel ground						
60729	LED-5L07C10Z11/099/a5 NB 4000	51	7150	6290	60734	



Závěs lankový, délka 1m*
 Stínidlo třívrstvé opálové sklo s matovaným povrchem
 Držení stínidla ocelový držák pro otvor Ø110 mm
 Montáž na strop

Pendant wire, length 1m*
 Shade three layer glass with matt surface
 Shade attachment steel holder for Ø110 mm
 Light mounting on the ceiling

lankový závěs / wire pendant



typ / type	délka / length mm
L100	1000
L200	2000

Náhradní stínidlo spare shade	
kód / code	typ / type
20038	092

*kódy pro ostatní délky závěsu na / codes for other lengths of pendant at: www.osmont.cz

STANDARD IP40


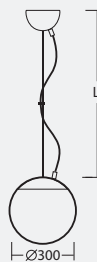
kód code	typ type	zdroj source	příkon input [W]	objímka socket	stmívatelné DALI DIM DALI kód / code	nouzové komb. emerg. comb. 1H kód / code
bílá / white						
42446	ZL11/092/L100 B		75	E27		
mosaz / brass						
42450	ZL11/092/L100 MS		75	E27		
nerez leštěná / stainless steel polished						
45320	ZL11/092/L100 NL		75	E27		
nerez broušená / stainless steel ground						
45322	ZL11/092/L100 NB		75	E27		

LED IP40

kód code	typ type	příkon input [W]	světelný tok LED luminous flux LED [lm]	světelný tok svítidla luminous flux of luminaire [lm]	stmívatelné DALI DIM DALI kód / code	nouzové komb. emerg. comb. 3H kód / code
3000K						
bílá / white						
60240	LED-5L05C05ZL11/092/L100 B 3000	9	1070	950		
mosaz / brass						
60242	LED-5L05C05ZL11/092/L100 MS 3000	9	1070	950		
nerez leštěná / stainless steel polished						
60244	LED-5L05C05ZL11/092/L100 NL 3000	9	1070	950		
nerez broušená / stainless steel ground						
60246	LED-5L05C05ZL11/092/L100 NB 3000	9	1070	950		
4000K						
bílá / white						
60740	LED-5L05C05ZL11/092/L100 B 4000	9	1130	1000		
mosaz / brass						
60742	LED-5L05C05ZL11/092/L100 MS 4000	9	1130	1000		
nerez leštěná / stainless steel polished						
60744	LED-5L05C05ZL11/092/L100 NL 4000	9	1130	1000		
nerez broušená / stainless steel ground						
60746	LED-5L05C05ZL11/092/L100 NB 4000	9	1130	1000		

Závěs lankový, délka 1m*
 Stínidlo třívrstvé opálové sklo s matovaným povrchem
 Držení stínidla ocelový držák pro otvor Ø110 mm
 Montáž na strop

Pendant wire, length 1m*
 Shade three layer glass with matt surface
 Shade attachment steel holder for Ø110 mm
 Light mounting on the ceiling



lankový závěs / wire pendant

Náhradní stínidlo spare shade	
kód / code	typ / type
20039	094

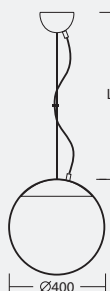
typ / type	délka / length mm
L100	1000
L200	2000



*kódy pro ostatní délky závěsu na / codes for other lengths of pendant at: www.osmont.cz

STANDARD IP40						
kód code	typ type	zdroj source	příkon input [W]	objímka socket	stmívatelné DALI DIM DALI kód / code	nouzové komb. emerg. comb. 3H kód / code
bílá / white						
42452	ZL11/094/L100 B		100	E27		
43240	E-25ZL11/094/L100 B		2x18	2xG24q2		
mosaz / brass						
42460	ZL11/094/L100 MS		100	E27		
43242	E-25ZL11/094/L100 MS		2x18	2xG24q2		
nerez leštěná / stainless steel polished						
45324	ZL11/094/L100 NL		100	E27		
43244	E-25ZL11/094/L100 NL		2x18	2xG24q2		
nerez broušená / stainless steel ground						
45328	ZL11/094/L100 NB		100	E27		
43246	E-25ZL11/094/L100 NB		2x18	2xG24q2		

LED IP40						
kód code	typ type	příkon input [W]	světelný tok LED luminous flux LED [lm]	světelný tok svítidla luminous flux of luminaire [lm]	stmívatelné DALI DIM DALI kód / code	nouzové komb. emerg. comb. 3H kód / code
3000K						
bílá / white						
60248	LED-5L06C04ZL11/094/L100 B 3000	22	2970	2610	60250	
mosaz / brass						
60252	LED-5L06C04ZL11/094/L100 MS 3000	22	2970	2610	60254	
nerez leštěná / stainless steel polished						
60256	LED-5L06C04ZL11/094/L100 NL 3000	22	2970	2610	60258	
nerez broušená / stainless steel ground						
60260	LED-5L06C04ZL11/094/L100 NB 3000	22	2970	2610	60262	
4000K						
bílá / white						
60748	LED-5L06C04ZL11/094/L100 B 4000	22	3130	2760	60750	
mosaz / brass						
60752	LED-5L06C04ZL11/094/L100 MS 4000	22	3130	2760	60754	
nerez leštěná / stainless steel polished						
60756	LED-5L06C04ZL11/094/L100 NL 4000	22	3130	2760	60758	
nerez broušená / stainless steel ground						
60760	LED-5L06C04ZL11/094/L100 NB 4000	22	3130	2760	60762	



Závěs lankový, délka 1m*
 Stínidlo třívrstvé opálové sklo s matovaným povrchem
 Držení stínidla ocelový držák pro otvor Ø150 mm
 Montáž na strop

Pendant wire, length 1m*
 Shade three layer glass with matt surface
 Shade attachment steel holder for Ø150 mm
 Light mounting on the ceiling



lankový závěs / wire pendant

typ / type	délka / length mm
L100	1000
L200	2000

Náhradní stínidlo spare shade	
kód / code	typ / type
20040	096

*kódy pro ostatní délky závěsu na / codes for other lengths of pendant at: www.osmont.cz

STANDARD IP40


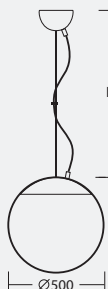
kód code	typ type	zdroj source	příkon input [W]	objímka socket	stmívatelné DALI DIM DALI kód / code	nouzové komb. emerg. comb. 1H kód / code
bílá / white						
42464	ZL11/096/L100 B		150	E27		
42466	E-26ZL11/096/L100 B		2x26	2xG24q3	45338	45340
45332	E-28ZL11/096/L100 B		2x42	2xGX24q4		
mosaz / brass						
42472	ZL11/096/L100 MS		150	E27		
42474	E-26ZL11/096/L100 MS		2x26	2xG24q3	45348	45350
45342	E-28ZL11/096/L100 MS		2x42	2xGX24q4		
nerez leštěná / stainless steel polished						
45352	ZL11/096/L100 NL		150	E27		
45354	E-26ZL11/096/L100 NL		2x26	2xG24q3	45362	45364
45356	E-28ZL11/096/L100 NL		2x42	2xGX24q4		
nerez broušená / stainless steel ground						
45366	ZL11/096/L100 NB		150	E27		
45368	E-26ZL11/096/L100 NB		2x26	2xG24q3	45376	45378
45370	E-28ZL11/096/L100 NB		2x42	2xGX24q4		

LED IP40

kód code	typ type	příkon input [W]	světelný tok LED luminous flux LED [lm]	světelný tok svítidla luminous flux of luminaire [lm]	stmívatelné DALI DIM DALI kód / code	nouzové komb. emerg. comb. 3H kód / code
3000K						
bílá / white						
60264	LED-5L06C06ZL11/096/L100 B 3000	29	3900	3430	60266	
mosaz / brass						
60270	LED-5L06C06ZL11/096/L100 MS 3000	29	3900	3430	60272	
nerez leštěná / stainless steel polished						
60276	LED-5L06C06ZL11/096/L100 NL 3000	29	3900	3430	60278	
nerez broušená / stainless steel ground						
60282	LED-5L06C06ZL11/096/L100 NB 3000	29	3900	3430	60284	
4000K						
bílá / white						
60764	LED-5L06C06ZL11/096/L100 B 4000	29	4110	3620	60766	
mosaz / brass						
60770	LED-5L06C06ZL11/096/L100 MS 4000	29	4110	3620	60772	
nerez leštěná / stainless steel polished						
60776	LED-5L06C06ZL11/096/L100 NL 4000	29	4110	3620	60778	
nerez broušená / stainless steel ground						
60782	LED-5L06C06ZL11/096/L100 NB 4000	29	4110	3620	60784	

Závěs lankový, délka 1m*
 Stínidlo třívrstvé opálové sklo s matovým povrchem
 Držení stínidla ocelový držák pro otvor Ø150 mm
 Montáž na strop

Pendant wire, length 1m*
 Shade three layer glass with matt surface
 Shade attachment steel holder for Ø150 mm
 Light mounting on the ceiling

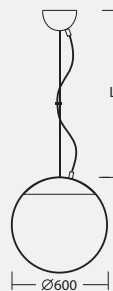



Náhradní stínidlo spare shade		lankový závěs / wire pendant	
kód / code	typ / type	typ / type	délka / length mm
20041	098	L100	1000
		L200	2000

*kódy pro ostatní délky závěsu na / codes for other lengths of pendant at: www.osmont.cz

STANDARD IP40						
kód code	typ type	zdroj source	příkon input [W]	objímka socket	stmívatelné DALI DIM DALI kód / code	nouzové komb. emerg. comb. 1H kód / code
bílá / white						
42476	ZL11/098/L100 B		150	E27		
44230	E-26ZL11/098/L100 B 32W		2x32	2xGX24q3		45390
42482	E-46ZL11/098/L100 B		4x26	4xG24q3	45388	
mosaz / brass						
42492	ZL11/098/L100 MS		150	E27		
44232	E-26ZL11/098/L100 MS 32W		2x32	2xGX24q3		45402
42498	E-46ZL11/098/L100 MS		4x26	4xG24q3	45400	
nerez leštěná / stainless steel polished						
45404	ZL11/098/L100 NL		150	E27		
44234	E-26ZL11/098/L100 NL 32W		2x32	2xGX24q3		45418
45408	E-46ZL11/098/L100 NL		4x26	4xG24q3	45416	
nerez broušená / stainless steel ground						
45420	ZL11/098/L100 NB		150	E27		
44236	E-26ZL11/098/L100 NB 32W		2x32	2xGX24q3		45434
45424	E-46ZL11/098/L100 NB		4x26	4xG24q3	45432	

LED IP40						
kód code	typ type	příkon input [W]	světelný tok LED luminous flux LED [lm]	světelný tok svítidla luminous flux of luminaire [lm]	stmívatelné DALI DIM DALI kód / code	nouzové komb. emerg. comb. 3H kód / code
3000K						
bílá / white						
60288	LED-5L07C09ZL11/098/L100 B 3000	44	5880	5170	60290	60292
mosaz / brass						
60294	LED-5L07C09ZL11/098/L100 MS 3000	44	5880	5170	60296	60298
nerez leštěná / stainless steel polished						
60300	LED-5L07C09ZL11/098/L100 NL 3000	44	5880	5170	60302	60304
nerez broušená / stainless steel ground						
60306	LED-5L07C09ZL11/098/L100 NB 3000	44	5880	5170	60308	60310
4000K						
bílá / white						
60788	LED-5L07C09ZL11/098/L100 B 4000	44	6200	5450	60790	60792
mosaz / brass						
60794	LED-5L07C09ZL11/098/L100 MS 4000	44	6200	5450	60796	60798
nerez leštěná / stainless steel polished						
60800	LED-5L07C09ZL11/098/L100 NL 4000	44	6200	5450	60802	60804
nerez broušená / stainless steel ground						
60806	LED-5L07C09ZL11/098/L100 NB 4000	44	6200	5450	60808	60810




Závěs
Stínidlo
Držení stínidla
Montáž

lankový, délka 1m*
třívrstvé opálové sklo s matovaným povrchem
ocelový držák pro otvor Ø150 mm
na strop

Pendant
Shade
Shade attachment
Light mounting

wire, length 1m*
three layer glass with matt surface
steel holder for Ø150 mm
on the ceiling



lankový závěs / wire pendant

typ / type	délka / length mm
L100	1000
L200	2000

Náhradní stínidlo spare shade	
kód / code	typ / type
20076	099

*kódy pro ostatní délky závěsu na / codes for other lengths of pendant at: www.osmont.cz**STANDARD IP40**

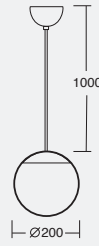
kód code	typ type	zdroj source	příkon input [W]	objímka socket	stmívatelné DALI DIM DALI kód / code	nouzové komb. emerg. comb. 3H kód / code
bílá / white						
45832	ZL11/3/099/L100 B		3x60	3xE27		
45836	E-48ZL11/099/L100 B		4x42	4xGX24q4	45840	
mosaz / brass						
45844	ZL11/3/099/L100 MS		3x60	3xE27		
45848	E-48ZL11/099/L100 MS		4x42	4xGX24q4	45852	
nerez leštěná / stainless steel polished						
45856	ZL11/3/099/L100 NL		3x60	3xE27		
45860	E-48ZL11/099/L100 NL		4x42	4xGX24q4	45864	
nerez broušená / stainless steel ground						
45868	ZL11/3/099/L100 NB		3x60	3xE27		
45872	E-48ZL11/099/L100 NB		4x42	4xGX24q4	45876	

LED IP40

kód code	typ type	příkon input [W]	světelný tok LED luminous flux LED [lm]	světelný tok svítidla luminous flux of luminaire [lm]	stmívatelné DALI DIM DALI kód / code	nouzové komb. emerg. comb. 3H kód / code
3000K						
bílá / white						
60312	LED-5L07C10ZL11/099/L100 B 3000	51	6780	5970	60314	
mosaz / brass						
60316	LED-5L07C10ZL11/099/L100 MS 3000	51	6780	5970	60318	
nerez leštěná / stainless steel polished						
60320	LED-5L07C10ZL11/099/L100 NL 3000	51	6780	5970	60322	
nerez broušená / stainless steel ground						
60324	LED-5L07C10ZL11/099/L100 NB 3000	51	6780	5970	60326	
4000K						
bílá / white						
60812	LED-5L07C10ZL11/099/L100 B 4000	51	7150	6290	60814	
mosaz / brass						
60816	LED-5L07C10ZL11/099/L100 MS 4000	51	7150	6290	60818	
nerez leštěná / stainless steel polished						
60820	LED-5L07C10ZL11/099/L100 NL 4000	51	7150	6290	60822	
nerez broušená / stainless steel ground						
60824	LED-5L07C10ZL11/099/L100 NB 4000	51	7150	6290	60826	

Závěs kabelový, délka 1m
 Stínidlo třívrstvé opálové sklo s matovaným povrchem
 Držení stínidla ocelový držák pro otvor Ø110 mm
 Montáž na strop

Pendant cable, length 1m
 Shade three layer glass with matt surface
 Shade attachment steel holder for Ø110 mm
 Light mounting on the ceiling

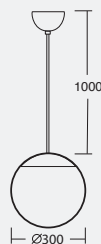


Náhradní stínidlo spare shade	
kód / code	typ / type
20038	092



STANDARD IP40						
kód code	typ type	zdroj source	příkon input [W]	objímka socket	stmívatelné DALI DIM DALI kód / code	nouzové komb. emerg. comb. 1H kód / code
bílá / white						
53000	ZS11/092/L100 B		75	E27		
mosaz / brass						
53001	ZS11/092/L100 MS		75	E27		
neraz leštěná / stainless steel polished						
53002	ZS11/092/L100 NL		75	E27		
neraz broušená / stainless steel ground						
53003	ZS11/092/L100 NB		75	E27		

LED IP40						
kód code	typ type	příkon input [W]	světelný tok LED luminous flux LED [lm]	světelný tok svítidla luminous flux of luminaire [lm]	stmívatelné DALI DIM DALI kód / code	nouzové komb. emerg. comb. 3H kód / code
3000K						
bílá / white						
60330	LED-5L05C05ZS11/092/L100 B 3000	9	1070	950		
mosaz / brass						
60331	LED-5L05C05ZS11/092/L100 MS 3000	9	1070	950		
neraz leštěná / stainless steel polished						
60332	LED-5L05C05ZS11/092/L100 NL 3000	9	1070	950		
neraz broušená / stainless steel ground						
60333	LED-5L05C05ZS11/092/L100 NB 3000	9	1070	950		
4000K						
bílá / white						
60830	LED-5L05C05ZS11/092/L100 B 4000	9	1130	1000		
mosaz / brass						
60831	LED-5L05C05ZS11/092/L100 MS 4000	9	1130	1000		
neraz leštěná / stainless steel polished						
60832	LED-5L05C05ZS11/092/L100 NL 4000	9	1130	1000		
neraz broušená / stainless steel ground						
60833	LED-5L05C05ZS11/092/L100 NB 4000	9	1130	1000		



Závěs
Stínidlo
Držení stínidla
Montáž

Pendant
Shade
Shade attachment
Light mounting

kabelový, délka 1m*
třívrstvé opálové sklo s matovaným povrchem
ocelový držák pro otvor Ø110 mm
na strop

cable, length 1m*
three layer glass with matt surface
steel holder for Ø110 mm
on the ceiling



Náhradní stínidlo
spare shade

kód / code	typ / type
20039	094

STANDARD IP40

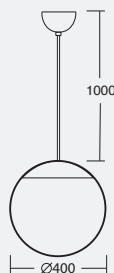
kód code	typ type	zdroj source	příkon input [W]	objímka socket	stmívatelné DALI DIM DALI kód / code	nouzové komb. emerg. comb. 3H kód / code
bílá / white						
53004	ZS11/094/L100 B		100	E27		
53006	E-25ZS11/094/L100 B		2x18	2xG24q2		
mosaz / brass						
53007	ZS11/094/L100 MS		100	E27		
53009	E-25ZS11/094/L100 MS		2x18	2xG24q2		
nerez leštěná / stainless steel polished						
53010	ZS11/094/L100 NL		100	E27		
53012	E-25ZS11/094/L100 NL		2x18	2xG24q2		
nerez broušená / stainless steel ground						
53013	ZS11/094/L100 NB		100	E27		
53015	E-25ZS11/094/L100 NB		2x18	2xG24q2		

LED IP40

kód code	typ type	příkon input [W]	světelný tok LED luminous flux LED [lm]	světelný tok svítidla luminous flux of luminaire [lm]	stmívatelné DALI DIM DALI kód / code	nouzové komb. emerg. comb. 3H kód / code
3000K						
bílá / white						
60334	LED-5L06C04ZS11/094/L100 B 3000	22	2970	2610	60335	
mosaz / brass						
60336	LED-5L06C04ZS11/094/L100 MS 3000	22	2970	2610	60337	
nerez leštěná / stainless steel polished						
60338	LED-5L06C04ZS11/094/L100 NL 3000	22	2970	2610	60339	
nerez broušená / stainless steel ground						
60340	LED-5L06C04ZS11/094/L100 NB 3000	22	2970	2610	60341	
4000K						
bílá / white						
60834	LED-5L06C04ZS11/094/L100 B 4000	22	3130	2760	60835	
mosaz / brass						
60836	LED-5L06C04ZS11/094/L100 MS 4000	22	3130	2760	60837	
nerez leštěná / stainless steel polished						
60838	LED-5L06C04ZS11/094/L100 NL 4000	22	3130	2760	60839	
nerez broušená / stainless steel ground						
60840	LED-5L06C04ZS11/094/L100 NB 4000	22	3130	2760	60841	

Závěs kabelový, délka 1m
 Stínidlo třívrstvé opálové sklo s matovaným povrchem
 Držení stínidla ocelový držák pro otvor Ø150 mm
 Montáž na strop

Pendant cable, length 1m
 Shade three layer glass with matt surface
 Shade attachment steel holder for Ø150 mm
 Light mounting on the ceiling



Náhradní stínidlo spare shade	
kód / code	typ / type
20040	096

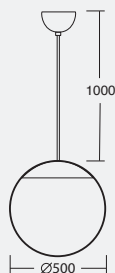


STANDARD IP40

kód code	typ type	zdroj source	příkon input [W]	objímka socket	stmívatelné DALI DIM DALI kód / code	nouzové komb. emerg. comb. 1H kód / code
bílá / white						
53016	ZS11/096/L100 B		150	E27		
53017	E-26ZS11/096/L100 B		2x26	2xG24q3	53020	53021
53018	E-28ZS11/096/L100 B		2x42	2xGX24q4		
mosaz / brass						
53022	ZS11/096/L100 MS		150	E27		
53023	E-26ZS11/096/L100 MS		2x26	2xG24q3	53026	53027
53024	E-28ZS11/096/L100 MS		2x42	2xGX24q4		
neraz leštěná / stainless steel polished						
53028	ZS11/096/L100 NL		150	E27		
53029	E-26ZS11/096/L100 NL		2x26	2xG24q3	53032	53033
53030	E-28ZS11/096/L100 NL		2x42	2xGX24q4		
neraz broušená / stainless steel ground						
53034	ZS11/096/L100 NB		150	E27		
53035	E-26ZS11/096/L100 NB		2x26	2xG24q3	53038	53039
53036	E-28ZS11/096/L100 NB		2x42	2xGX24q4		

LED IP40

kód code	typ type	příkon input [W]	světelný tok LED luminous flux LED [lm]	světelný tok svítidla luminous flux of luminaire [lm]	stmívatelné DALI DIM DALI kód / code	nouzové komb. emerg. comb. 3H kód / code
3000K						
bílá / white						
60342	LED-5L06C06ZS11/096/L100 B 3000	29	3900	3430	60343	
mosaz / brass						
60345	LED-5L06C06ZS11/096/L100 MS 3000	29	3900	3430	60346	
neraz leštěná / stainless steel polished						
60348	LED-5L06C06ZS11/096/L100 NL 3000	29	3900	3430	60349	
neraz broušená / stainless steel ground						
60351	LED-5L06C06ZS11/096/L100 NB 3000	29	3900	3430	60352	
4000K						
bílá / white						
60842	LED-5L06C06ZS11/096/L100 B 4000	29	4110	3620	60843	
mosaz / brass						
60845	LED-5L06C06ZS11/096/L100 MS 4000	29	4110	3620	60846	
neraz leštěná / stainless steel polished						
60848	LED-5L06C06ZS11/096/L100 NL 4000	29	4110	3620	60849	
neraz broušená / stainless steel ground						
60851	LED-5L06C06ZS11/096/L100 NB 4000	29	4110	3620	60852	



Závěs kabelový, délka 1m
 Stínidlo třívrstvé opálové sklo s matovaným povrchem
 Držení stínidla ocelový držák pro otvor Ø150 mm
 Montáž na strop

Pendant cable, length 1m
 Shade three layer glass with matt surface
 Shade attachment steel holder for Ø150 mm
 Light mounting on the ceiling



Náhradní stínidlo
 spare shade

kód / code	typ / type
20041	098

STANDARD IP40

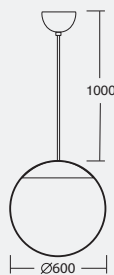
kód code	typ type	zdroj source	příkon input [W]	objímka socket	stmívatelné DALI DIM DALI kód / code	nouzové komb. emerg. comb. 1H kód / code
bílá / white						
53040	ZS11/098/L100 B		150	E27		
53041	E-26ZS11/098/L100 B 32W		2x32	2xGX24q3		53045
53042	E-46ZS11/098/L100 B		4x26	4xG24q3	53044	
mosaz / brass						
53046	ZS11/098/L100 MS		150	E27		
53047	E-26ZS11/098/L100 MS 32W		2x32	2xGX24q3		53051
53048	E-46ZS11/098/L100 MS		4x26	4xG24q3	53050	
nerez leštěná / stainless steel polished						
53052	ZS11/098/L100 NL		150	E27		
53053	E-26ZS11/098/L100 NL 32W		2x32	2xGX24q3		53057
53054	E-46ZS11/098/L100 NL		4x26	4xG24q3	53056	
nerez broušená / stainless steel ground						
53058	ZS11/098/L100 NB		150	E27		
53059	E-26ZS11/098/L100 NB 32W		2x32	2xGX24q3		53063
53060	E-46ZS11/098/L100 NB		4x26	4xG24q3	53062	

LED IP40

kód code	typ type	příkon input [W]	světelný tok LED luminous flux LED [lm]	světelný tok svítidla luminous flux of luminaire [lm]	stmívatelné DALI DIM DALI kód / code	nouzové komb. emerg. comb. 3H kód / code
3000K						
bílá / white						
60354	LED-5L07C09ZS11/098/L100 B 3000	44	5880	5170	60355	60356
mosaz / brass						
60357	LED-5L07C09ZS11/098/L100 MS 3000	44	5880	5170	60358	60359
nerez leštěná / stainless steel polished						
60360	LED-5L07C09ZS11/098/L100 NL 3000	44	5880	5170	60361	60362
nerez broušená / stainless steel ground						
60363	LED-5L07C09ZS11/098/L100 NB 3000	44	5880	5170	60364	60365
4000K						
bílá / white						
60854	LED-5L07C09ZS11/098/L100 B 4000	44	6200	5450	60855	60856
mosaz / brass						
60857	LED-5L07C09ZS11/098/L100 MS 4000	44	6200	5450	60858	60859
nerez leštěná / stainless steel polished						
60860	LED-5L07C09ZS11/098/L100 NL 4000	44	6200	5450	60861	60862
nerez broušená / stainless steel ground						
60863	LED-5L07C09ZS11/098/L100 NB 4000	44	6200	5450	60864	60865

Závěs kabelový, délka 1m
 Stínidlo třívrstvé opálové sklo s matovaným povrchem
 Držení stínidla ocelový držák pro otvor Ø150 mm
 Montáž na strop

Pendant cable, length 1m
 Shade three layer glass with matt surface
 Shade attachment steel holder for Ø150 mm
 Light mounting on the ceiling

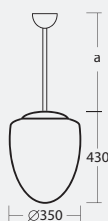


Náhradní stínidlo spare shade	
kód / code	typ / type
20076	099



STANDARD IP40						
kód code	typ type	zdroj source	příkon input [W]	objímka socket	stmívatelné DALI DIM DALI kód / code	nouzové komb. emerg. comb. 3H kód / code
bílá / white						
53065	ZS11/3/099/L100 B		3x60	3xE27		
53067	E-48ZS11/099/L100 B		4x42	4xGX24q4	53069	
mosaz / brass						
53071	ZS11/3/099/L100 MS		3x60	3xE27		
53073	E-48ZS11/099/L100 MS		4x42	4xGX24q4	53075	
nerez leštěná / stainless steel polished						
53077	ZS11/3/099/L100 NL		3x60	3xE27		
53079	E-48ZS11/099/L100 NL		4x42	4xGX24q4	53081	
nerez broušená / stainless steel ground						
53083	ZS11/3/099/L100 NB		3x60	3xE27		
53085	E-48ZS11/099/L100 NB		4x42	4xGX24q4	53087	

LED IP40						
kód code	typ type	příkon input [W]	světelný tok LED luminous flux LED [lm]	světelný tok svítidla luminous flux of luminaire [lm]	stmívatelné DALI DIM DALI kód / code	nouzové komb. emerg. comb. 3H kód / code
3000K						
bílá / white						
60366	LED-5L07C10ZS11/099/L100 B 3000	51	6780	5970	60367	
mosaz / brass						
60368	LED-5L07C10ZS11/099/L100 MS 3000	51	6780	5970	60369	
nerez leštěná / stainless steel polished						
60370	LED-5L07C10ZS11/099/L100 NL 3000	51	6780	5970	60371	
nerez broušená / stainless steel ground						
60372	LED-5L07C10ZS11/099/L100 NB 3000	51	6780	5970	60373	
4000K						
bílá / white						
60866	LED-5L07C10ZS11/099/L100 B 4000	51	7150	6290	60867	
mosaz / brass						
60868	LED-5L07C10ZS11/099/L100 MS 4000	51	7150	6290	60869	
nerez leštěná / stainless steel polished						
60870	LED-5L07C10ZS11/099/L100 NL 4000	51	7150	6290	60871	
nerez broušená / stainless steel ground						
60872	LED-5L07C10ZS11/099/L100 NB 4000	51	7150	6290	60873	



Závěs tyčový, délka 1m*
 Stínidlo třívrstvé opálové sklo s matovaným povrchem
 Držení stínidla ocelový držák pro otvor Ø150 mm
 Montáž na strop

Pendant steel bar, length 1m*
 Shade three layer glass with matt surface
 Shade attachment steel holder for Ø150 mm
 Light mounting on the ceiling

tyčový závěs / bar pendant



typ / type	délka / length mm
a1	200
a2	400
a3	600
a4	800
a5	1000

Náhradní stínidlo spare shade	
kód / code	typ / type
20048	095

*kódy pro ostatní délky závěsu na / codes for other of pendant length on: www.osmont.cz**STANDARD IP40**

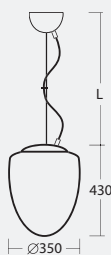
kód code	typ type	zdroj source	příkon input [W]	objímka socket	stmívatelné DALI DIM DALI kód / code	nouzové komb. emerg. comb. 1H kód / code
bílá / white						
42234	Z11/095/a5 B		150	E27		
42239	E-26Z11/095/a5 B		2x26	2xG24q3	45450	45455
mosaz / brass						
42264	Z11/095/a5 MS		150	E27		
42269	E-26Z11/095/a5 MS		2x26	2xG24q3	45470	45475
neraz leštěná / stainless steel polished						
45480	Z11/095/a5 NL		150	E27		
45485	E-26Z11/095/a5 NL		2x26	2xG24q3	45500	45505
neraz broušená / stainless steel ground						
45510	Z11/095/a5 NB		150	E27		
45515	E-26Z11/095/a5 NB		2x26	2xG24q3	45554	45559

LED IP40

kód code	typ type	příkon input [W]	světelný tok LED luminous flux LED [lm]	světelný tok svítidla luminous flux of luminaire [lm]	stmívatelné DALI DIM DALI kód / code	nouzové komb. emerg. comb. 3H kód / code
3000K						
bílá / white						
60384	LED-5L06C06Z11/095/a5 B 3000	29	3900	3430	60389	
mosaz / brass						
60394	LED-5L06C06Z11/095/a5 MS 3000	29	3900	3430	60399	
neraz leštěná / stainless steel polished						
60404	LED-5L06C06Z11/095/a5 NL 3000	29	3900	3430	60409	
neraz broušená / stainless steel ground						
60414	LED-5L06C06Z11/095/a5 NB 3000	29	3900	3430	60419	
4000K						
bílá / white						
60884	LED-5L06C06Z11/095/a5 B 4000	29	4110	3620	60889	
mosaz / brass						
60894	LED-5L06C06Z11/095/a5 MS 4000	29	4110	3620	60899	
neraz leštěná / stainless steel polished						
60904	LED-5L06C06Z11/095/a5 NL 4000	29	4110	3620	60909	
neraz broušená / stainless steel ground						
60914	LED-5L06C06Z11/095/a5 NB 4000	29	4110	3620	60919	

Závěs lankový, délka 1m*
 Stínidlo třívrstvé opálové sklo s matovaným povrchem
 Držení stínidla ocelový držák pro otvor Ø150 mm
 Montáž na strop

Pendant wire, length 1m*
 Shade three layer glass with matt surface
 Shade attachment steel holder for Ø150 mm
 Light mounting on the ceiling

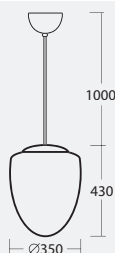


Náhradní stínidlo spare shade		lankový závěs / wire pendant	
kód / code	typ / type	typ / type	délka / length mm
20048	095	L100	1000
		L200	2000

*kódy pro ostatní délky závěsu na / codes for other of pendant length on: www.osmont.cz

STANDARD IP40						
kód code	typ type	zdroj source	příkon input [W]	objímka socket	stmívatelné DALI DIM DALI kód / code	nouzové komb. emerg. comb. 3H kód / code
bílá / white						
45530	ZL11/095/L100 B		150	E27		
45532	E-26ZL11/095/L100 B		2x26	2xG24q3	45564	45566
mosaz / brass						
45542	ZL11/095/L100 MS		150	E27		
45544	E-26ZL11/095/L100 MS		2x26	2xG24q3	45572	45574
neraz leštěná / stainless steel polished						
45576	ZL11/095/L100 NL		150	E27		
45578	E-26ZL11/095/L100 NL		2x26	2xG24q3	45584	45586
neraz broušená / stainless steel ground						
45588	ZL11/095/L100 NB		150	E27		
45590	E-26ZL11/095/L100 NB		2x26	2xG24q3	45596	45598

LED IP40						
kód code	typ type	příkon input [W]	světelný tok LED luminous flux LED [lm]	světelný tok svítidla luminous flux of luminaire [lm]	stmívatelné DALI DIM DALI kód / code	nouzové komb. emerg. comb. 3H kód / code
3000K						
bílá / white						
60420	LED-5L06C06ZL11/095/L100 B 3000	29	3900	3430	60422	
mosaz / brass						
60424	LED-5L06C06ZL11/095/L100 MS 3000	29	3900	3430	60426	
neraz leštěná / stainless steel polished						
60428	LED-5L06C06ZL11/095/L100 NL 3000	29	3900	3430	60430	
neraz broušená / stainless steel ground						
60432	LED-5L06C06ZL11/095/L100 NB 3000	29	3900	3430	60434	
4000K						
bílá / white						
60920	LED-5L06C06ZL11/095/L100 B 4000	29	4110	3620	60922	
mosaz / brass						
60924	LED-5L06C06ZL11/095/L100 MS 4000	29	4110	3620	60926	
neraz leštěná / stainless steel polished						
60928	LED-5L06C06ZL11/095/L100 NL 4000	29	4110	3620	60930	
neraz broušená / stainless steel ground						
60932	LED-5L06C06ZL11/095/L100 NB 4000	29	4110	3620	60934	



Závěs kabelový, délka 1m
 Stínidlo třívrstvé opálové sklo s matovaným povrchem
 Držení stínidla ocelový držák pro otvor Ø150 mm
 Montáž na strop

Pendant cable, length 1m
 Shade three layer glass with matt surface
 Shade attachment steel holder for Ø150 mm
 Light mounting on the ceiling



Náhradní stínidlo
 spare shade

kód / code	typ / type
20048	095

STANDARD IP40

kód code	typ type	zdroj source	příkon input [W]	objímka socket	stmívatelné DALI DIM DALI kód / code	nouzové komb. emerg. comb. 1H kód / code
bílá / white						
49208	ZS11/095/L100 B		150	E27		
49212	E-26ZS11/095/L100 B		2x26	2xG24q3	49220	49224
mosaz / brass						
49209	ZS11/095/L100 MS		150	E27		
49213	E-26ZS11/095/L100 MS		2x26	2xG24q3	49221	49225
nerez leštěná / stainless steel polished						
49210	ZS11/095/L100 NL		150	E27		
49214	E-26ZS11/095/L100 NL		2x26	2xG24q3	49222	49226
nerez broušená / stainless steel ground						
49211	ZS11/095/L100 NB		150	E27		
49215	E-26ZS11/095/L100 NB		2x26	2xG24q3	49223	49227

LED IP40

kód code	typ type	příkon input [W]	světelný tok LED luminous flux LED [lm]	světelný tok svítidla luminous flux of luminaire [lm]	stmívatelné DALI DIM DALI kód / code	nouzové komb. emerg. comb. 3H kód / code
3000K						
bílá / white						
60436	LED-5L06C06ZS11/095/L100 B 3000	29	3900	3430	60437	
mosaz / brass						
60438	LED-5L06C06ZS11/095/L100 MS 3000	29	3900	3430	60439	
nerez leštěná / stainless steel polished						
60440	LED-5L06C06ZS11/095/L100 NL 3000	29	3900	3430	60441	
nerez broušená / stainless steel ground						
60442	LED-5L06C06ZS11/095/L100 NB 3000	29	3900	3430	60443	
4000K						
bílá / white						
60936	LED-5L06C06ZS11/095/L100 B 4000	29	4110	3620	60937	
mosaz / brass						
60938	LED-5L06C06ZS11/095/L100 MS 4000	29	4110	3620	60939	
nerez leštěná / stainless steel polished						
60940	LED-5L06C06ZS11/095/L100 NL 4000	29	4110	3620	60941	
nerez broušená / stainless steel ground						
60942	LED-5L06C06ZS11/095/L100 NB 4000	29	4110	3620	60943	

Svítlidlo se skládá ze dvou osvětlovacích částí (2 skleněná stínidla)

a z kabelového závěsu, obě části se spínají samostatně

1. hlavní světelný zdroj - žárovkový nebo zářivkový zdroj

2. doplňkový zdroj - LED moduly

Závěs kabel, délka 1m

Montáž na strop


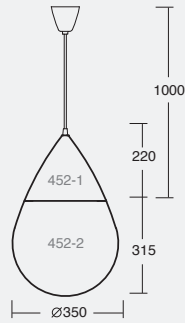
The lighting fittings consist of two illuminating parts (2 glass shades) and the cable pendant, both parts are fastened separately:

1. Main lighting source – bulb or fluorescent source

2. Additional source – LED modules

Pendant cable, length 1m

Light mounting on the ceiling

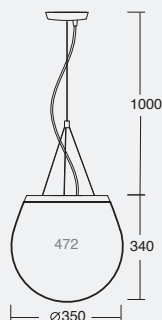


Náhradní stínidlo
spare shade

kód / code	typ / type
20088	452-1
20089	452-2

STANDARD IP40

2 okruhy 2 circuits kód / code	typ type	zdroj source	příkon input [W]	objímka socket	příkon LED input LED [W]	světelný tok LED luminous flux LED [lm]
3000K						
53600	ZS11/5L01/452/L100 2/1 3000		40	E27	9	630
53601	E-26ZS11/5L01/452/L100 2/1 3000		2x26	2xG24q3	9	630
4000K						
53100	ZS11/5L01/452/L100 2/1 4000		40	E27	9	710
53101	E-26ZS11/5L01/452/L100 2/1 4000		2x26	2xG24q3	9	710



Závěs 3 lankový, délka 1m
 Stínidlo třívrstvé opálové sklo s matovaným povrchem
 Držení stínidla sklapovací držáky
 Montáž na strop

pendant 3 wire, length 1m
 Shade three layer glass with matt surface
 Shade attachment with folding two-step clamp holders
 Light mounting on the ceiling



Náhradní stínidlo
 spare shade

kód / code	typ / type
20102	472

STANDARD IP40

kód code	typ type	zdroj source	příkon input [W]	objímka socket	stmívatelné DALI DIM DALI kód / code	nouzové komb. emerg. comb. 1H kód / code
bílá / white						
53102	ZT11/472/L100 B		75	E27		
53106	E-26ZT11/472/L100 B		2x26	2xG24q3		
mosaz / brass						
53103	ZT11/472/L100 MS		75	E27		
53107	E-26ZT11/472/L100 MS		2x26	2xG24q3		
nerez leštěná / stainless steel polished						
53104	ZT11/472/L100 NL		75	E27		
53108	E-26ZT11/472/L100 NL		2x26	2xG24q3		
nerez broušená / stainless steel ground						
53105	ZT11/472/L100 NB		75	E27		
53109	E-26ZT11/472/L100 NB		2x26	2xG24q3		

Svítilno se skládá ze dvou osvětlovacích částí (2 skleněná stínidla) a z kabelového závěsu, obě části se spínají samostatně

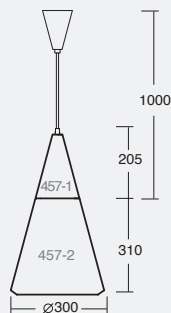
1. hlavní světelný zdroj - žárovkový nebo zářivkový zdroj
2. doplňkový zdroj - LED moduly

Závěs kabel, délka 1m
 Montáž na strop

The lighting fittings consist of two illuminating parts (2 glass shades) and the cable pendant, both parts are fastened separately:

1. Main lighting source – bulb or fluorescent source
2. Additional source – LED modules

Pendant cable, length 1m
 Light mounting on the ceiling



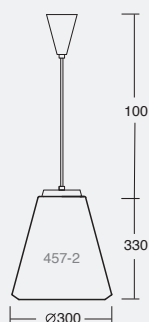
Náhradní stínidlo spare shade	
kód / code	typ / type
20090	457-1
20091	457-2



STANDARD IP40						
2 okruhy 2 circuits kód / code	typ type	zdroj source	příkon input [W]	objímka socket	příkon LED input LED [W]	světelný tok LED luminous flux LED [lm]
3000K						
53610	ZS11/5L01/457/L100 2/1 3000		40	E27	7	470
53611	E-25ZS11/5L01/457/L100 2/1 3000		2x18	2xG24q2	7	470
4000K						
53110	ZS11/5L01/457/L100 2/1 4000		40	E27	7	470
53111	E-25ZS11/5L01/457/L100 2/1 4000		2x18	2xG24q2	7	470

Závěs tyčový, délka 1m
 Stínidlo třívrstvé opálové sklo s matovaným povrchem
 Držení stínidla ocelový držák pro otvor Ø110 mm
 Montáž na strop

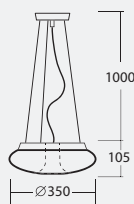

Pendant steel bar, length 1m
 Shade three layer glass with matt surface
 Shade attachment steel holder for Ø110 mm
 Light mounting to the ceiling



Náhradní stínidlo spare shade	
kód / code	typ / type
20091	457-2



STANDARD IP40				
kód code	typ type	zdroj source	příkon input [W]	objímka socket
bílá / white				
53112	Z11/457/a5 B		75	E27
53114	E-26Z11/457/a5 B		2x26	2xG24q3
stříbrná / silver				
53113	Z11/457/a5 S		75	E27
53115	E-26Z11/457/a5 S		2x26	2xG24q3



Závěs	lankový, délka 1m
Stínidlo	třívrstvé opálové sklo s matovaným povrchem
Držení stínidla	sklapovací držáky
Montáž	na strop
Pendant	wire, length 1m
Shade	three layer glass with matt surface
Shade attachment	with folding two-step clamp holders
Light mounting	on the ceiling



Náhradní stínidlo spare shade	
kód / code	typ / type
20051	462

STANDARD IP20

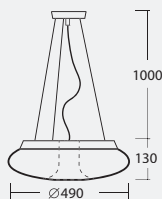
kód code	typ type	zdroj source	příkon input [W]	objímka socket	stmívatelné DALI DIM DALI kód / code	nouzové komb. emerg. comb. 1H kód / code
stříbrná / silver						
42425	E-101ZL11/462/L100 S		22	2GX13		
černá / black						
55360	E-101ZL11/462/L100 C		22	2GX13		

LED IP20

kód code	typ type	příkon input [W]	světelný tok LED luminous flux LED [lm]	světelný tok svítidla luminous flux of luminaire [lm]	se senzorem with sensor kód / code	stmívatelné DALI DIM DALI kód / code	corridor function DALI + sensor kód / code	2 okruhy 2 circuits kód / code
3000K								
stříbrná / silver								
60450	LED-1L61C03ZL11/462/L100 S 3000	18	2270	1540				
černá / black								
60451	LED-1L61C03ZL11/462/L100 C 3000	18	2270	1540				
4000K								
stříbrná / silver								
60950	LED-1L61C03ZL11/462/L100 S 4000	18	2390	1630				
černá / black								
60951	LED-1L61C03ZL11/462/L100 C 4000	18	2390	1630				

Závěs lankový, délka 1m
 Stínidlo třívrstvé opálové sklo s matovaným povrchem
 Držení stínidla sklápovací držáky
 Montáž na strop

Pendant wire, length 1m
 Shade three layer glass with matt surface
 Shade attachment with folding two-step clamp holders
 Light mounting on the ceiling

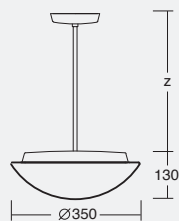



Náhradní stínidlo spare shade	
kód / code	typ / type
20052	482



STANDARD IP20						
kód code	typ type	zdroj source	příkon input [W]	objímka socket	stmívatelné DALI DIM DALI kód / code	2 okruhy 2 circuits kód / code
stříbrná / silver						
42427	E-102ZL11/482/L100 S		40	2GX13		
42429	E-204ZL11/482/L100 S		22+40	2GX13	45605	42640
černá / black						
55361	E-102ZL11/482/L100 C		40	2GX13		
55362	E-204ZL11/482/L100 C		22+40	2GX13	55363	55364

LED IP20									
kód code	typ type	příkon input [W]	světelný tok LED luminous flux LED [lm]	světelný tok svítidla luminous flux of luminaire [lm]	se senzorem with sensor kód / code	stmívatelné DALI DIM DALI kód / code	corridor function DALI + sensor kód / code	2 okruhy 2 circuits kód / code	
3000K									
stříbrná / silver									
60452	LED-1L62C07ZL11/482/L100 S 3000	33	4230	2880		60453			
černá / black									
60454	LED-1L62C07ZL11/482/L100 C 3000	33	4230	2880		60455			
4000K									
stříbrná / silver									
60952	LED-1L62C07ZL11/482/L100 S 4000	33	4460	3030		60953			
černá / black									
60954	LED-1L62C07ZL11/482/L100 C 4000	33	4460	3030		60955			



Montura	kovová
Závěs	tyčový, délka 1m*
Stínidlo	třívrstvé opálové sklo s matovaným povrchem
Držení stínidla	sklapovací držáky
Montáž	na strop
Fixture	metal
Pendant	steel bar, length 1m*
Shade	three layer glass with matt surface
Shade attachment	with folding two-step clamp holders
Light mounting	on the ceiling

tyčový závěs / bar pendant

typ / type	délka / length mm
z1	200
z2	400
z3	600
z4	800
z5	1000

Náhradní stínidlo spare shade	
kód / code	typ / type
20003	062

*kódy pro ostatní délky závěsu na / codes for other lengths of pendant at: www.osmont.cz

STANDARD IP41

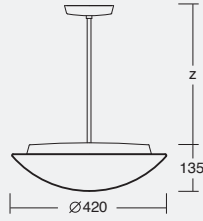
kód code	typ type	zdroj source	příkon input [W]	objímka socket	se senzorem with sensor kód / code	stmívatelné DALI DIM DALI kód / code
54005	IN-22ZK64/062/z5		2x75	2xE27		

LED IP41

kód code	typ type	příkon input [W]	světelný tok LED luminous flux LED [lm]	světelný tok svítidla luminous flux of luminaire [lm]	se senzorem with sensor kód / code	stmívatelné DALI DIM DALI kód / code	corridor function DALI + sensor kód / code	2 okruhy 2 circuits kód / code
3000K								
60464	LED-1L14C03ZK64/062/z5 3000	15	2000	1360				
60469	LED-1L14B07ZK64/062/z5 3000	20	2590	1760				
4000K								
60964	LED-1L14C03ZK64/062/z5 4000	15	2110	1430				
60969	LED-1L14B07ZK64/062/z5 4000	20	2700	1840				

Montura kovová
 Závěs tyčový, délka 1m*
 Stínidlo třívrstvé opálové sklo s matovaným povrchem
 Držení stínítka sklápovací držáky
 Montáž na strop

Fixture metal
 Pendant steel bar, length 1m*
 Shade three layer glass with matt surface
 Shade attachment with folding two-step clamp holders
 Light mounting on the ceiling



tyčový závěs / bar pendant

Náhradní stínidlo spare shade		typ / type	délka / length mm
kód / code	typ / type	z1	200
20004	072	z2	400
		z3	600
		z4	800
		z5	1000

*kódy pro ostatní délky závěsu na / codes for other lengths of pendant at: www.osmont.cz

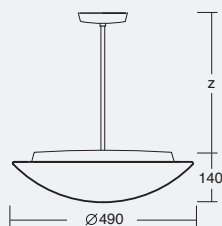

STANDARD IP41

kód code	typ type	zdroj source	příkon input [W]	objímka socket	se senzorem with sensor kód / code	stmívatelné DALI DIM DALI kód / code
54015	IN-22ZK74/072/z5		2x75	2xE27		

LED IP41

kód code	typ type	příkon input [W]	světelný tok LED luminous flux LED [lm]	světelný tok svítidla luminous flux of luminaire [lm]	se senzorem with sensor kód / code	stmívatelné DALI DIM DALI kód / code	corridor function DALI + sensor kód / code	2 okruhy 2 circuits kód / code
3000K								
60474	LED-1L15C07ZK75/072/z5 3000	21	2770	2050		60479		
60484	LED-1L15B07ZK75/072/z5 3000	29	3880	2870		60489		
4000K								
60974	LED-1L15C07ZK75/072/z5 4000	21	2920	2160		60979		
60984	LED-1L15B07ZK75/072/z5 4000	29	4050	3000		60989		

Ø490 mm



Montura	kovová
Závěs	tyčový, délka 1m*
Stínidlo	třívrstvé opálové sklo s matovaným povrchem
Držení stínidla	sklapovací držáky
Montáž	na strop
Fixture	metal
Pendant	steel bar, length 1m*
Shade	three layer glass with matt surface
Shade attachment	with folding two-step clamp holders
Light mounting	on the ceiling

tyčový závěs / bar pendant

typ / type	délka / length mm
z1	200
z2	400
z3	600
z4	800
z5	1000

Náhradní stínidlo spare shade	
kód / code	typ / type
20005	082

*kódy pro ostatní délky závěsu na / codes for other lengths of pendant at: www.osmont.cz**STANDARD IP41**

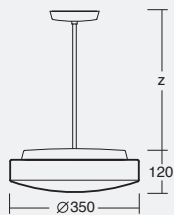
kód code	typ type	zdroj source	příkon input [W]	objímka socket	se senzorem with sensor kód / code	stmívatelné DALI DIM DALI kód / code
54025	IN-32ZK86/082/z5		3x60	3xE27		

LED IP41

kód code	typ type	příkon input [W]	světelný tok LED luminous flux LED [lm]	světelný tok svítidla luminous flux of luminaire [lm]	se senzorem with sensor kód / code	stmívatelné DALI DIM DALI kód / code	corridor function DALI + sensor kód / code	2 okruhy 2 circuits kód / code
3000K								
60494	LED-1L16C07ZK86/082/z5 3000	28	3690	2550		60499		
53149	LED-1L16B07ZK86/082/z5 3000	36	4850	3350		61005		
4000K								
60994	LED-1L16C07ZK86/082/z5 4000	28	3890	2680		60999		
53649	LED-1L16B07ZK86/082/z5 4000	36	5070	3500		61505		

Montura kovová
 Závěs tyčový, délka 1m*
 Stínidlo třívrstvé opálové sklo s matovaným povrchem
 Držení stínidla sklapovací držáky
 Montáž na strop

Fixture metal
 Pendant steel bar, length 1m*
 Shade three layer glass with matt surface
 Shade attachment with folding two-step clamp holders
 Light mounting on the ceiling



tyčový závěs / bar pendant

Náhradní stínidlo spare shade		typ / type	délka / length mm
kód / code	typ / type	z1	200
20011	024	z2	400
		z3	600
		z4	800
		z5	1000

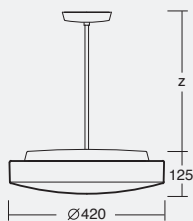

*kódy pro ostatní délky závěsu na / codes for other lengths of pendant at: www.osmont.cz

STANDARD IP41

kód code	typ type	zdroj source	příkon input [W]	objímka socket	se senzorem with sensor kód / code	stmívatelné DALI DIM DALI kód / code
54095	IN-22ZK64/024/z5		2x75	2xE27		

LED IP41

kód code	typ type	příkon input [W]	světelný tok LED luminous flux LED [lm]	světelný tok svítidla luminous flux of luminaire [lm]	se senzorem with sensor kód / code	stmívatelné DALI DIM DALI kód / code	corridor function DALI + sensor kód / code	2 okruhy 2 circuits kód / code
3000K								
61064	LED-1L14C03ZK64/024/z5 3000	15	2000	1400				
61069	LED-1L14B07ZK64/024/z5 3000	20	2590	1810				
4000K								
61564	LED-1L14C03ZK64/024/z5 4000	15	2110	1480				
61569	LED-1L14B07ZK64/024/z5 4000	20	2700	1890				



Montura	kovová
Závěs	tyčový, délka 1m*
Stínidlo	třívrstvé opálové sklo s matovaným povrchem
Držení stínidla	sklapovací držáky
Montáž	na strop
Fixture	metal
Pendant	steel bar, length 1m*
Shade	three layer glass with matt surface
Shade attachment	with folding two-step clamp holders
Light mounting	on the ceiling

tyčový závěs / bar pendant

typ / type	délka / length mm
z1	200
z2	400
z3	600
z4	800
z5	1000

Náhradní stínidlo spare shade	
kód / code	typ / type
20054	026

*kódy pro ostatní délky závěsu na / codes for other lengths of pendant at: www.osmont.cz

STANDARD IP41

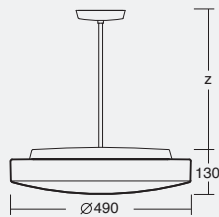
kód code	typ type	zdroj source	příkon input [W]	objímka socket	se senzorem with sensor kód / code	stmívatelné DALI DIM DALI kód / code
54105	IN-22ZK74/026/z5		2x75	2xE27		

LED IP41

kód code	typ type	příkon input [W]	světelný tok LED luminous flux LED [lm]	světelný tok svítidla luminous flux of luminaire [lm]	se senzorem with sensor kód / code	stmívatelné DALI DIM DALI kód / code	corridor function DALI + sensor kód / code	2 okruhy 2 circuits kód / code
3000K								
61074	LED-1L15C07ZK75/026/z5 3000	21	2770	1800		61079		
61084	LED-1L15B07ZK75/026/z5 3000	29	3880	2520		61089		
4000K								
61574	LED-1L15C07ZK75/026/z5 4000	21	2920	1900		61579		
61584	LED-1L15B07ZK75/026/z5 4000	29	4050	2630		61589		

Montura kovová
 Závěs tyčový, délka 1m*
 Stínidlo třívrstvé opálové sklo s matovaným povrchem
 Držení stínidla sklapovací držáky
 Montáž na strop

Fixture metal
 Pendant steel bar, length 1m*
 Shade three layer glass with matt surface
 Shade attachment with folding two-step clamp holders
 Light mounting on the ceiling



tyčový závěs / bar pendant

Náhradní stínidlo spare shade		typ / type	délka / length mm
kód / code	typ / type	z1	200
20070	028	z2	400
		z3	600
		z4	800
		z5	1000

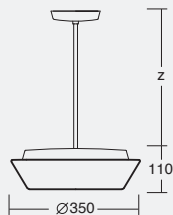

*kódy pro ostatní délky závěsu na / codes for other lengths of pendant at: www.osmont.cz

STANDARD IP41

kód code	typ type	zdroj source	příkon input [W]	objímka socket	se senzorem with sensor kód / code	stmívatelné DALI DIM DALI kód / code
54115	IN-32ZK88/028/z5		3x60	3xE27		

LED IP41

kód code	typ type	příkon input [W]	světelný tok LED luminous flux LED [lm]	světelný tok svítidla luminous flux of luminaire [lm]	se senzorem with sensor kód / code	stmívatelné DALI DIM DALI kód / code	corridor function DALI + sensor kód / code	2 okruhy 2 circuits kód / code
3000K								
61204	LED-1L16C07ZK88/028/z5 3000	28	3690	2400		61209		
53209	LED-1L16B07ZK88/028/z5 3000	36	4850	3150		61214		
4000K								
61704	LED-1L16C07ZK88/028/z5 4000	28	3890	2530		61709		
53709	LED-1L16B07ZK88/028/z5 4000	36	5070	3300		61714		



Montura	kovová
Závěs	tyčový, délka 1m*
Stínidlo	třívrstvé opálové sklo s matovaným povrchem
Držení stínidla	sklapovací držáky
Montáž	na strop
Fixture	metal
Pendant	steel bar, length 1m*
Shade	three layer glass with matt surface
Shade attachment	with folding two-step clamp holders
Light mounting	on the ceiling

tyčový závěs / bar pendant

typ / type	délka / length mm
z1	200
z2	400
z3	600
z4	800
z5	1000

Náhradní stínidlo spare shade	
kód / code	typ / type
20059	053

*kódy pro ostatní délky závěsu na / codes for other lengths of pendant at: www.osmont.cz

STANDARD IP41

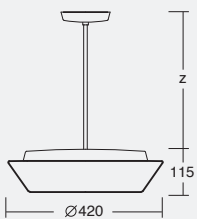
kód code	typ type	zdroj source	příkon input [W]	objímka socket	se senzorem with sensor kód / code	stmívatelné DALI DIM DALI kód / code
54035	IN-22ZK64/053/z5		2x75	2xE27		

LED IP41

kód code	typ type	příkon input [W]	světelný tok LED luminous flux LED [lm]	světelný tok svítidla luminous flux of luminaire [lm]	se senzorem with sensor kód / code	stmívatelné DALI DIM DALI kód / code	corridor function DALI + sensor kód / code	2 okruhy 2 circuits kód / code
3000K								
61014	LED-1L14C03ZK64/053/z5 3000	15	2000	1440				
61019	LED-1L14B07ZK64/053/z5 3000	20	2590	1860				
4000K								
61514	LED-1L14C03ZK64/053/z5 4000	15	2110	1520				
61519	LED-1L14B07ZK64/053/z5 4000	20	2700	1940				

Montura kovová
 Závěs tyčový, délka 1m*
 Stínidlo třívrstvé opálové sklo s matovaným povrchem
 Držení stínítka sklápovací držáky
 Montáž na strop

Fixture metal
 Pendant steel bar, length 1m*
 Shade three layer glass with matt surface
 Shade attachment with folding two-step clamp holders
 Light mounting on the ceiling



tyčový závěs / bar pendant

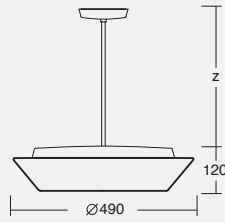

Náhradní stínidlo spare shade		typ / type	délka / length mm
kód / code	typ / type	z1	200
20060	054	z2	400
		z3	600
		z4	800
		z5	1000

*kódy pro ostatní délky závěsu na / codes for other lengths of pendant at: www.osmont.cz

STANDARD IP41						
kód code	typ type	zdroj source	příkon input [W]	objímka socket	se senzorem with sensor kód / code	stmívatelné DALI DIM DALI kód / code
54045	IN-22ZK74/054/z5		2x75	2xE27		

LED IP41								
kód code	typ type	příkon input [W]	světelný tok LED luminous flux LED [lm]	světelný tok svítidla luminous flux of luminaire [lm]	se senzorem with sensor kód / code	stmívatelné DALI DIM DALI kód / code	corridor function DALI + sensor kód / code	2 okruhy 2 circuits kód / code
3000K								
61024	LED-1L15C07ZK75/054/z5 3000	21	2770	1940		61029		
61034	LED-1L15B07ZK75/054/z5 3000	29	3880	2720		61039		
4000K								
61524	LED-1L15C07ZK75/054/z5 4000	21	2920	2040		61529		
61534	LED-1L15B07ZK75/054/z5 4000	29	4050	2840		61539		

Ø 490 mm



Montura	kovová
Závěs	tyčový, délka 1m*
Stínidlo	třívrstvé opálové sklo s matovaným povrchem
Držení stínidla	sklapovací držáky
Montáž	na strop
Fixture	metal
Pendant	steel bar, length 1m*
Shade	three layer glass with matt surface
Shade attachment	with folding two-step clamp holders
Light mounting	on the ceiling

tyčový závěs / bar pendant

typ / type	délka / length mm
z1	200
z2	400
z3	600
z4	800
z5	1000

Náhradní stínidlo spare shade	
kód / code	typ / type
20061	055

*kódy pro ostatní délky závěsu na / codes for other lengths of pendant at: www.osmont.cz

STANDARD IP41

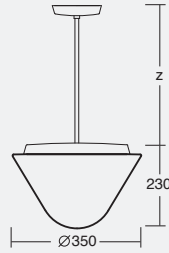
kód code	typ type	zdroj source	příkon input [W]	objímka socket	se senzorem with sensor kód / code	stmívatelné DALI DIM DALI kód / code
54055	IN-32ZK86/055/z5		3x60	3xE27		

LED IP41

kód code	typ type	příkon input [W]	světelný tok LED luminous flux LED [lm]	světelný tok svítidla luminous flux of luminaire [lm]	se senzorem with sensor kód / code	stmívatelné DALI DIM DALI kód / code	corridor function DALI + sensor kód / code	2 okruhy 2 circuits kód / code
3000K								
61044	LED-1L16C07ZK86/055/z5 3000	28	3690	2680		61049		
53169	LED-1L16B07ZK86/055/z5 3000	36	4850	3540		61054		
4000K								
61544	LED-1L16C07ZK86/055/z5 4000	28	3890	2840		61549		
53669	LED-1L16B07ZK86/055/z5 4000	36	5070	3700		61554		

Montura kovová
 Závěs tyčový, délka 1m*
 Stínidlo třívrstvé opálové sklo s matovaným povrchem
 Držení stínidla sklapovací držáky
 Montáž na strop

Fixture metal
 Pendant steel bar, length 1m*
 Shade three layer glass with matt surface
 Shade attachment with folding two-step clamp holders
 Light mounting on the ceiling



tyčový závěs / bar pendant

Náhradní stínidlo spare shade		typ / type	délka / length mm
kód / code	typ / type	z1	200
20064	253	z2	400
		z3	600
		z4	800
		z5	1000

*kódy pro ostatní délky závěsu na / codes for other lengths of pendant at: www.osmont.cz

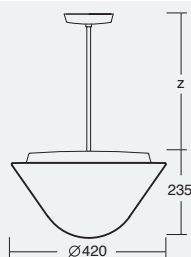

STANDARD IP41

kód code	typ type	zdroj source	příkon input [W]	objímka socket	se senzorem with sensor kód / code	stmívatelné DALI DIM DALI kód / code
54065	IN-22ZK64/253/z5		2x75	2xE27		

LED IP41

kód code	typ type	příkon input [W]	světelný tok LED luminous flux LED [lm]	světelný tok svítidla luminous flux of luminaire [lm]	se senzorem with sensor kód / code	stmívatelné DALI DIM DALI kód / code	corridor function DALI + sensor kód / code	2 okruhy 2 circuits kód / code
3000K								
61094	LED-1L14C03ZK64/253/z5 3000	15	2000	1420				
61099	LED-1L14B07ZK64/253/z5 3000	20	2590	1840				
4000K								
61594	LED-1L14C03ZK64/253/z5 4000	15	2110	1500				
61599	LED-1L14B07ZK64/253/z5 4000	20	2700	1920				

Ø420 mm



Montura	kovová
Závěs	tyčový, délka 1m*
Stínidlo	třívrstvé opálové sklo s matovaným povrchem
Držení stínidla	sklapovací držáky
Montáž	na strop
Fixture	metal
Pendant	steel bar, length 1m*
Shade	three layer glass with matt surface
Shade attachment	with folding two-step clamp holders
Light mounting	on the ceiling

tyčový závěs / bar pendant

typ / type	délka / length mm
z1	200
z2	400
z3	600
z4	800
z5	1000

Náhradní stínidlo spare shade	
kód / code	typ / type
20065	254

*kódy pro ostatní délky závěsu na / codes for other lengths of pendant at: www.osmont.cz

STANDARD IP41


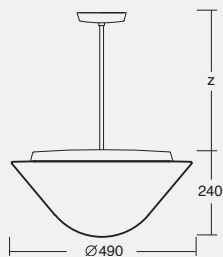
kód code	typ type	zdroj source	příkon input [W]	objímka socket	se senzorem with sensor kód / code	stmívatelné DALI DIM DALI kód / code
54075	IN-22ZK74/254/z5		2x75	2xE27		

LED IP41

kód code	typ type	příkon input [W]	světelný tok LED luminous flux LED [lm]	světelný tok svítidla luminous flux of luminaire [lm]	se senzorem with sensor kód / code	stmívatelné DALI DIM DALI kód / code	corridor function DALI + sensor kód / code	2 okruhy 2 circuits kód / code
3000K								
61104	LED-1L15C07ZK75/254/z5 3000	21	2770	2050		61109		
61114	LED-1L15B07ZK75/254/z5 3000	29	3880	2870		61119		
4000K								
61604	LED-1L15C07ZK75/254/z5 4000	21	2920	2160		61609		
61614	LED-1L15B07ZK75/254/z5 4000	29	4050	3000		61619		

Montura kovová
 Závěs tyčový, délka 1m*
 Stínidlo třívrstvé opálové sklo s matovaným povrchem
 Držení stínidla sklapovací držáky
 Montáž na strop

Fixture metal
 Pendant steel bar, length 1m*
 Shade three layer glass with matt surface
 Shade attachment with folding two-step clamp holders
 Light mounting on the ceiling



tyčový závěs / bar pendant

Náhradní stínidlo spare shade		typ / type	délka / length mm
kód / code	typ / type	z1	200
20066	255	z2	400
		z3	600
		z4	800
		z5	1000

*kódy pro ostatní délky závěsu na / codes for other lengths of pendant at: www.osmont.cz

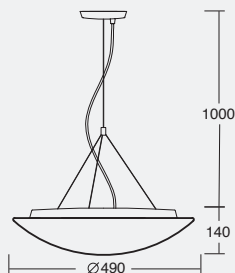

STANDARD IP41

kód code	typ type	zdroj source	příkon input [W]	objímka socket	se senzorem with sensor kód / code	stmívatelné DALI DIM DALI kód / code
54085	IN-32ZK86/255/z5		3x60	3xE27		

LED IP41

kód code	typ type	příkon input [W]	světelný tok LED luminous flux LED [lm]	světelný tok svítidla luminous flux of luminaire [lm]	se senzorem with sensor kód / code	stmívatelné DALI DIM DALI kód / code	corridor function DALI + sensor kód / code	2 okruhy 2 circuits kód / code
3000K								
61124	LED-1L16C07ZK86/255/z5 3000	28	3690	2440		61129		
53189	LED-1L16B07ZK86/255/z5 3000	36	4850	3200		61134		
4000K								
61624	LED-1L16C07ZK86/255/z5 4000	28	3890	2570		61629		
53689	LED-1L16B07ZK86/255/z5 4000	36	5070	3350		61634		

Ø 490 mm



Závěs 3 lankový, délka 1m
 Stínidlo třívrstvé opálové sklo s matovaným povrchem
 Držení stínidla sklápovací držáky
 Montáž na strop

Pendant 3 wire, length 1m
 Shade three layer glass with matt surface
 Shade attachment with folding two-step clamp holders
 Light mounting on the ceiling



Náhradní stínidlo
 spare shade

kód / code	typ / type
20005	082

STANDARD IP41

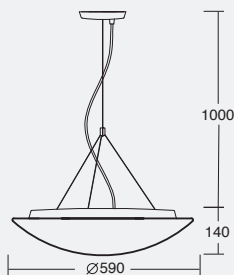
kód code	typ type	zdroj source	příkon input [W]	objímka socket	se senzorem with sensor kód / code	stmívatelné DALI DIM DALI kód / code
stříbrná / silver						
54130	IN-32ZT86/082/L100 S		3x60	3xE27		
černá / black						
55365	IN-32ZT86/082/L100 C		3x60	3xE27		

LED IP41

kód code	typ type	příkon input [W]	světelný tok LED luminous flux LED [lm]	světelný tok svítidla luminous flux of luminaire [lm]	se senzorem with sensor kód / code	stmívatelné DALI DIM DALI kód / code	corridor function DALI + sensor kód / code	2 okruhy 2 circuits kód / code
3000K								
stříbrná / silver								
61140	LED-1L16C07ZT86/082/L100 S 3000	28	3690	2550		61141		
53211	LED-1L16B07ZT86/082/L100 S 3000	36	4850	3350		61142		
černá / black								
61143	LED-1L16C07ZT86/082/L100 C 3000	28	3690	2550		61144		
61145	LED-1L16B07ZT86/082/L100 C 3000	36	4850	3350		61146		
4000K								
stříbrná / silver								
61640	LED-1L16C07ZT86/082/L100 S 4000	28	3890	2680		61641		
53711	LED-1L16B07ZT86/082/L100 S 4000	36	5070	3500		61642		
černá / black								
61643	LED-1L16C07ZT86/082/L100 C 4000	28	3890	2680		61644		
61645	LED-1L16B07ZT86/082/L100 C 4000	36	5070	3500		61646		

Závěs 3 lankový, délka 1m
 Stínidlo třívrstvé opálové sklo s matovaným povrchem
 Držení stínidla sklápovací držáky
 Montáž na strop

Pendant 3 wire, length 1m
 Shade three layer glass with matt surface
 Shade attachment with folding two-step clamp holders
 Light mounting on the ceiling



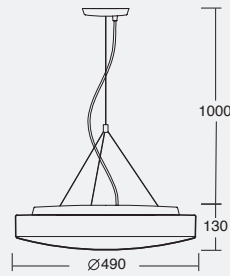

Náhradní stínidlo spare shade	
kód / code	typ / type
20050	084



STANDARD IP41						
kód code	typ type	zdroj source	příkon input [W]	objímka socket	se senzorem with sensor kód / code	stmívatelné DALI DIM DALI kód / code
stříbrná / silver						
54132	IN-32ZT98/084/L100 S		3x75	3xE27		
černá / black						
55366	IN-32ZT98/084/L100 C		3x75	3xE27		

LED IP41								
kód code	typ type	příkon input [W]	světelný tok LED luminous flux LED [lm]	světelný tok svítidla luminous flux of luminaire [lm]	se senzorem with sensor kód / code	stmívatelné DALI DIM DALI kód / code	corridor function DALI + sensor kód / code	2 okruhy 2 circuits kód / code
3000K								
stříbrná / silver								
61147	LED-2L43C07ZT98/084/L100 S 3000	37	5050	3490		61148		
61149	LED-2L43C10ZT98/084/L100 S 3000	56	7250	5000		61150		
černá / black								
61151	LED-2L43C07ZT98/084/L100 C 3000	37	5050	3490		61152		
61153	LED-2L43C10ZT98/084/L100 C 3000	56	7250	5000		61154		
4000K								
stříbrná / silver								
61647	LED-2L43C07ZT98/084/L100 S 4000	37	5330	3680		61648		
61649	LED-2L43C10ZT98/084/L100 S 4000	56	7640	5270		61650		
černá / black								
61651	LED-2L43C07ZT98/084/L100 C 4000	37	5330	3680		61652		
61653	LED-2L43C10ZT98/084/L100 C 4000	56	7640	5270		61654		

Ø 490 mm



Závěs 3 lankový, délka 1m
 Stínidlo třívrstvé opálové sklo s matovaným povrchem
 Držení stínidla sklápovací držáky
 Montáž na strop

Pendant 3 wire, length 1m
 Shade three layer glass with matt surface
 Shade attachment with folding two-step clamp holders
 Light mounting on the ceiling



Náhradní stínidlo
 spare shade

kód / code	typ / type
20070	028

STANDARD IP41

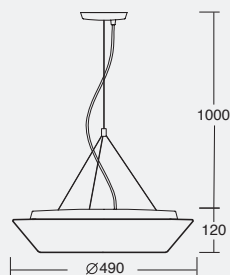
kód code	typ type	zdroj source	příkon input [W]	objímka socket	se senzorem with sensor kód / code	stmívatelné DALI DIM DALI kód / code
stříbrná / silver						
54141	IN-32ZT88/028/L100 S		3x60	3xE27		
černá / black						
55367	IN-32ZT88/028/L100 C		3x60	3xE27		

LED IP41

kód code	typ type	příkon input [W]	světelný tok LED luminous flux LED [lm]	světelný tok svítidla luminous flux of luminaire [lm]	se senzorem with sensor kód / code	stmívatelné DALI DIM DALI kód / code	corridor function DALI + sensor kód / code	2 okruhy 2 circuits kód / code
3000K								
stříbrná / silver								
61158	LED-1L16C07ZT88/028/L100 S 3000	28	3690	2400		61159		
53219	LED-1L16B07ZT88/028/L100 S 3000	36	4850	3150		61160		
černá / black								
61161	LED-1L16C07ZT88/028/L100 C 3000	28	3690	2400		61162		
61163	LED-1L16B07ZT88/028/L100 C 3000	36	4850	3150		61164		
4000K								
stříbrná / silver								
61658	LED-1L16C07ZT88/028/L100 S 4000	28	3890	2530		61659		
53719	LED-1L16B07ZT88/028/L100 S 4000	36	5070	3300		61660		
černá / black								
61661	LED-1L16C07ZT88/028/L100 C 4000	28	3890	2530		61662		
61663	LED-1L16B07ZT88/028/L100 C 4000	36	5070	3300		61664		

Závěs 3 lankový, délka 1m
 Stínidlo třívrstvé opálové sklo s matovaným povrchem
 Držení stínidla sklápovací držáky
 Montáž na strop

Pendant 3 wire, length 1m
 Shade three layer glass with matt surface
 Shade attachment with folding two-step clamp holders
 Light mounting on the ceiling



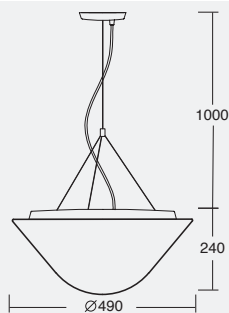

Náhradní stínidlo spare shade	
kód / code	typ / type
20061	055



STANDARD IP41						
kód code	typ type	zdroj source	příkon input [W]	objímka socket	se senzorem with sensor kód / code	stmívatelné DALI DIM DALI kód / code
stříbrná / silver						
54135	IN-32ZT86/055/L100 S		3x60	3xE27		
černá / black						
55368	IN-32ZT86/055/L100 C		3x60	3xE27		

LED IP41								
kód code	typ type	příkon input [W]	světelný tok LED luminous flux LED [lm]	světelný tok svítidla luminous flux of luminaire [lm]	se senzorem with sensor kód / code	stmívatelné DALI DIM DALI kód / code	corridor function DALI + sensor kód / code	2 okruhy 2 circuits kód / code
3000K								
stříbrná / silver								
61165	LED-1L16C07ZT86/055/L100 S 3000	28	3690	2680		61166		
53215	LED-1L16B07ZT86/055/L100 S 3000	36	4850	3540		61167		
černá / black								
61168	LED-1L16C07ZT86/055/L100 C 3000	28	3690	2680		61169		
61170	LED-1L16B07ZT86/055/L100 C 3000	36	4850	3540		61171		
4000K								
stříbrná / silver								
61665	LED-1L16C07ZT86/055/L100 S 4000	28	3890	2840		61666		
53715	LED-1L16B07ZT86/055/L100 S 4000	36	5070	3700		61667		
černá / black								
61668	LED-1L16C07ZT86/055/L100 C 4000	28	3890	2840		61669		
61670	LED-1L16B07ZT86/055/L100 C 4000	36	5070	3700		61671		

Ø 490 mm



Závěs 3 lankový, délka 1m
 Stínidlo třívrstvé opálové sklo s matovaným povrchem
 Držení stínidla sklápovací držáky
 Montáž na strop

Pendant 3 wire, length 1m
 Shade three layer glass with matt surface
 Shade attachment with folding two-step clamp holders
 Light mounting on the ceiling



Náhradní stínidlo
 spare shade

kód / code	typ / type
20066	255

STANDARD IP41

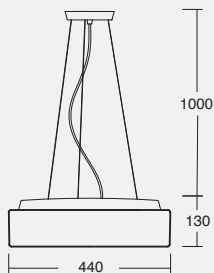
kód code	typ type	zdroj source	příkon input [W]	objímka socket	se senzorem with sensor kód / code	stmívatelné DALI DIM DALI kód / code
stříbrná / silver						
54138	IN-32ZT86/255/L100 S		3x60	3xE27		
černá / black						
55369	IN-32ZT86/255/L100 C		3x60	3xE27		

LED IP41


kód code	typ type	příkon input [W]	světelný tok LED luminous flux LED [lm]	světelný tok svítidla luminous flux of luminaire [lm]	se senzorem with sensor kód / code	stmívatelné DALI DIM DALI kód / code	corridor function DALI + sensor kód / code	2 okruhy 2 circuits kód / code
3000K								
stříbrná / silver								
61172	LED-1L16C07ZT86/255/L100 S 3000	28	3690	2440		61173		
53217	LED-1L16B07ZT86/255/L100 S 3000	36	4850	3200		61174		
černá / black								
61175	LED-1L16C07ZT86/255/L100 C 3000	28	3690	2440		61176		
61177	LED-1L16B07ZT86/255/L100 C 3000	36	4850	3200		61178		
4000K								
stříbrná / silver								
61672	LED-1L16C07ZT86/255/L100 S 4000	28	3890	2570		61673		
53717	LED-1L16B07ZT86/255/L100 S 4000	36	5070	3350		61674		
černá / black								
61675	LED-1L16C07ZT86/255/L100 C 4000	28	3890	2570		61676		
61677	LED-1L16B07ZT86/255/L100 C 4000	36	5070	3350		61678		

Závěs lankový, délka 1m
 Stínidlo třívrstvé opálové sklo s matovaným povrchem
 Držení stínidla sklápovací držáky
 Montáž na strop

Pendant wire, length 1m
 Shade three layer glass with matt surface
 Shade attachment with folding two-step clamp holders
 Light mounting on the ceiling

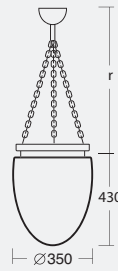


Náhradní stínidlo spare shade	
kód / code	typ / type
20071	139



STANDARD IP41						
kód code	typ type	zdroj source	příkon input [W]	objímka socket	se senzorem with sensor kód / code	stmívatelné DALI DIM DALI kód / code
stříbrná / silver						
54998	IN-32ZL88/139/L100 S		3x60	3xE27		
černá / black						
55370	IN-32ZL88/139/L100 C		3x60	3xE27		

LED IP41								
kód code	typ type	příkon input [W]	světelný tok LED luminous flux LED [lm]	světelný tok svítidla luminous flux of luminaire [lm]	se senzorem with sensor kód / code	stmívatelné DALI DIM DALI kód / code	corridor function DALI + sensor kód / code	2 okruhy 2 circuits kód / code
3000K								
stříbrná / silver								
61179	LED-1L16C07ZL88/139/L100 S 3000	28	3690	2660		61180		
53221	LED-1L16B07ZL88/139/L100 S 3000	36	4850	3500		61181		
černá / black								
61182	LED-1L16C07ZL88/139/L100 C 3000	28	3690	2660		61183		
61184	LED-1L16B07ZL88/139/L100 C 3000	36	4850	3500		61185		
4000K								
stříbrná / silver								
61679	LED-1L16C07ZL88/139/L100 S 4000	28	3890	2800		61680		
53721	LED-1L16B07ZL88/139/L100 S 4000	36	5070	3650		61681		
černá / black								
61682	LED-1L16C07ZL88/139/L100 C 4000	28	3890	2800		61683		
61684	LED-1L16B07ZL88/139/L100 C 4000	36	5070	3650		61685		



Závěs řetězový, délka 1m*
 Stínidlo třívrstvé opálové sklo s matovaným povrchem
 Držení stínidla šroubové
 Montáž na strop

Pendant chain, length 1m*
 Shade three layer glass with matt surface
 Shade attachment screw
 Light mounting on the ceiling

řetězový závěs/chain pendant



typ / type	délka / length mm
r2	400
r3	600
r4	800
r5	1000

Náhradní stínidlo
spare shade

kód / code	typ / type
20049	195

*kódy pro ostatní délky závěsu na / codes for other of pendant length on: www.osmont.cz

STANDARD IP41

kód code	typ type	zdroj source	příkon input [W]	objímka socket	střídávací DALI DIM DALI kód / code	nouzové komb. emerg. comb. 1H kód / code
mosaz / brass						
42283	Z11/195/r5 MS		150	E27		
42287	E-26Z11/195/r5 MS		2x26	2xG24q3		
starobronz / old bronze						
42295	Z11/195/r5 SB		150	E27		
42299	E-26Z11/195/r5 SB		2x26	2xG24q3		



I.D.

GALAXIA - PŘISAZENÁ SESTAVA SVÍTIDEL

GALAXIA L - ZÁVĚSNÁ SESTAVA SVÍTIDEL

GALAXIA - SURFACE MOUNTED LIGHT SYSTEM

GALAXIA L - PENDANT LIGHT SYSTEM

ALTAIR 1S, 1SZ 138



ALTAIR 2S, 2SZ 140





GALAXIA
GALAXIA L

POPIS SVÍTIDEL:

Svítlidla Altair 1S a 2S umožňují svojí konstrukcí a designem vytvářet různé sestavy podle individuálních požadavků.

Sestava svítidel může být jak přisazená (Galaxia), tak i závěsná (Galaxia L).

Vzájemná poloha svítidel v sestavě je zajištěna pomocí montážních základů.

Návrh sestavy lze vytvořit pomocí konfigurátoru na www.osmont.cz

Montáž sestavy	GALAXIA - na strop i na stěnu GALAXIA L - na strop
Montury	ocelový plech upravený práškovým lakováním
Montážní základny	ocelový plech upravený práškovým lakováním
Krycí plechy (GALAXIA L)	ocelový plech upravený práškovým lakováním - barva stříbrná
Propojení sestavy	spojovací kabely bočními průchody
Stínidla	třívrstvé, ručně vyráběné sklo TRIPLEX OPÁL s matovaným povrchem
Držení stínidla	sklapovacími držáky
Světelné zdroje	STANDARD - žárovkové LED - LED moduly s různými světelnými výkony LED systém je přizpůsoben designu svítidel Altair k dosažení homogenně svítící plochy stínidla. Teploty chromatičnosti 3000K – teplá bílá 4000K – neutrální bílá
Možnosti výbavy	Index podání barev Ra > 80 Regulace osvětlení a) DALI protokolem nebo tlačítkem, CORRIDOR funkce b) dvoukruhovým spínáním c) bezdrátovým ovládáním - chytrým telefonem nebo tabletem pomocí Bluetooth®

DESCRIPTION OF THE LUMINAIRES:

The set of luminaires is produced on the basis of individual wishes and requirements of customers using two fixtures/segments, ALTAIR 1S and 2S.

The selected shape of the set can be made as a surface-mounted or pendant variant.

Two-way position of the luminaires in the set is ensured using the mounting bases.

You can design it in our configurator www.osmont.eu

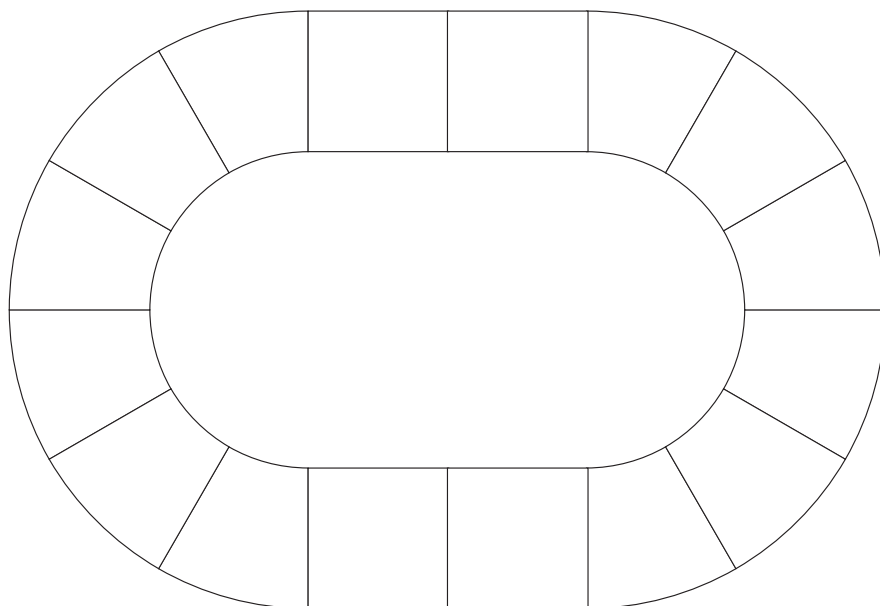
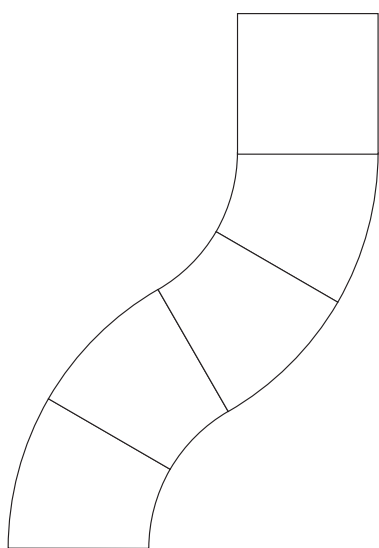
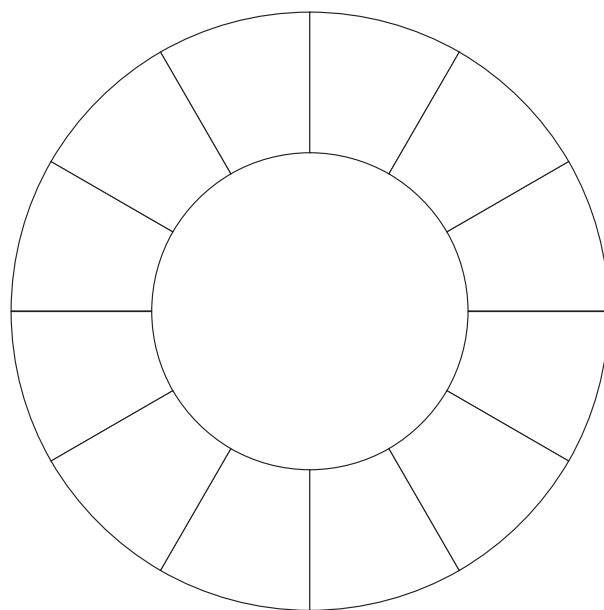
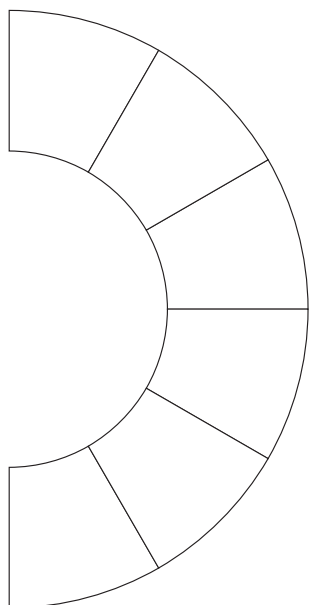
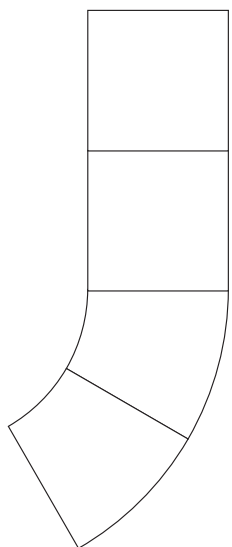
Mounting of the set	GALAXIA - ceiling, wall GALAXIA L - ceiling
Fixtures	powder-coated metal sheet
Light mounting bases	powder-coated metal sheet
Cover plates	powder-coated metal sheet - silver color
Shades	handmade three-layer glass with matt finish
Shade holder	two-step folding clamps
Light sources	STANDARD - incandescent, fluorescent lamps with electronic ballast LED - LED modular systems with different light output LED modules are modified according to design and size of the fixtures to achieve a highly homogeneous light distribution. CCT 3000K - warm white 4000K - cold white
Equipment options	Colour rendering index CRI > 80 Lighting control a) DALI or push, possible with CORRIDOR function b) two-circuit connection c) wireless control - via smart phone or tablet through Bluetooth®

PŘISAZENÁ SESTAVA SVÍTIDEL GALAXIA



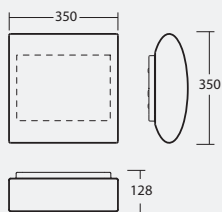
Sestavu lze vytvořit ze svítidel ALTAIR 15 a ALTAIR 25 pomocí konfigurátoru na www.osmont.cz

The set can be compiled from the luminaires ALTAIR 15 and 25 in configurator at www.osmont.eu



Montura kovová
 Stínidlo třívrstvé opalové sklo s matovaným povrchem
 Držení stínidla sklápovací držáky
 Montáž na stěnu nebo na strop

Fixture metal
 Shade three-layer glass with matt surface
 Shade attachment with folding two-step clamp holders
 Light mounting on the ceiling or on the wall



Náhradní stínidlo
 spare shade

kód / code	typ / type
20072	420

STANDARD IP41

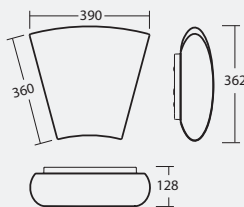
kód code	typ type	zdroj source	příkon input [W]	objímka socket	se senzorem with sensor kód / code	stmívatelné DALI DIM DALI kód / code
46668	IN-22US20/420		2x40	2xE27		

LED IP41

kód code	typ type	příkon input [W]	světelný tok LED luminous flux LED [lm]	světelný tok svítidla luminous flux of luminaire [lm]	se senzorem with sensor kód / code	stmívatelné DALI DIM DALI kód / code	corridor function DALI + sensor kód / code	2 okruhy 2 circuits kód / code
3000K								
59316	LED-1L35C07US20/420 3000	21	2770	2110		59317		
4000K								
59816	LED-1L35C07US20/420 4000	21	2920	2220		59817		

Montura kovová
 Stínidlo třívrstvé opalové sklo s matovaným povrchem
 Držení stínidla sklápovací držáky
 Montáž na stěnu nebo na strop

Fixture metal
 Shade three-layer glass with matt surface
 Shade attachment with folding two-step clamp holders
 Light mounting on the ceiling or on the wall



Náhradní stínidlo
 spare shade

kód / code	typ / type
20073	421

STANDARD IP41

kód code	typ type	zdroj source	příkon input [W]	objímka socket	se senzorem with sensor kód / code	stmívatelné DALI DIM DALI kód / code
44086	IN-22US21/421		2x40	2xE27		

LED IP41

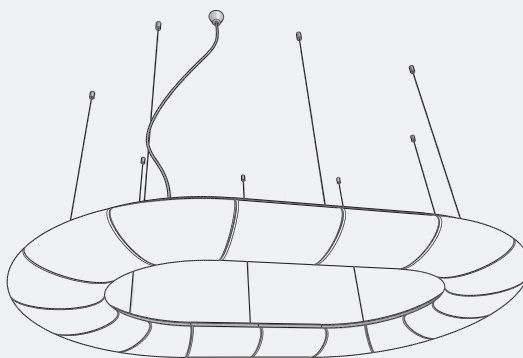
kód code	typ type	příkon input [W]	světelný tok LED luminous flux LED [lm]	světelný tok svítidla luminous flux of luminaire [lm]	se senzorem with sensor kód / code	stmívatelné DALI DIM DALI kód / code	corridor function DALI + sensor kód / code	2 okruhy 2 circuits kód / code
3000K								
59318	LED-1L35C07US21/421 3000	21	2770	2110		59319		
4000K								
59818	LED-1L35C07US21/421 4000	21	2920	2220		59819		

ZÁVĚSNÁ SESTAVA SVÍTIDEL GALAXIA L



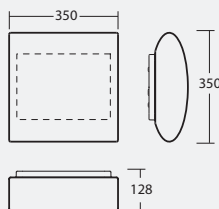

Sestavu lze vytvořit ze svítidel ALTAIR 1SZ a ALTAIR 2SZ pomocí konfigurátoru na www.osmont.cz

The set can be compiled from the luminaires ALTAIR 1SZ and 2SZ in configurator at www.osmont.eu



ALTAIR 1SZ

350x350 mm



Závěs
Montura
Stínidlo
Držení stínidla
Montáž

lankový, délka 1m
kovová
třívrstvé opálové sklo s matovaným povrchem
sklapanovací držáky
na strop

Pendant
Fixture
Shade
Shade attachment
Light mounting

wire, length 1m
metal
three-layer glass with matt surface
with folding two-step clamp holders
on the ceiling

Náhradní stínidlo
spare shade

kód / code	typ / type
20072	420

STANDARD IP41

kód / code	typ / type	zdroj / source	příkon / input [W]	objímka / socket	se senzorem / with sensor kód / code	stmívatelné DALI / DIM DALI kód / code
44107	IN-22USZ20/420/L100		2x40	2xE27		

LED IP41

kód / code	typ / type	příkon / input [W]	světelný tok LED / luminous flux LED [lm]	světelný tok svítidla / luminous flux of luminaire [lm]	se senzorem / with sensor kód / code	stmívatelné DALI / DIM DALI kód / code	corridor function / DALI + sensor kód / code	2 okruhy / 2 circuits kód / code
3000K								
61192	LED-1L35C07USZ20/420/L100 3000	21	2770	2110		61193		
4000K								
61692	LED-1L35C07USZ20/420/L100 4000	21	2920	2220		61693		




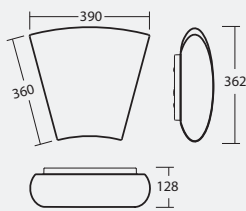
390x360mm

ALTAIR 2SZ

141

Závěs lankový, délka 1m
 Montura kovová
 Stínidlo třívrstvé opálové sklo s matovaným povrchem
 Držení stínidla sklápovací držáky
 Montáž na strop

Pendant wire, length 1m
 Fixture metal
 Shade three-layer glass with matt surface
 Shade attachment with folding two-step clamp holders
 Light mounting on the ceiling



Náhradní stínidlo
 spare shade

kód / code	typ / type
20073	421

STANDARD IP41

kód code	typ type	zdroj source	příkon input [W]	objímka socket	se senzorem with sensor kód / code	stmívatelné DALI DIM DALI kód / code
44106	IN-22USZ21/421/L100		2x40	2xE27		

LED IP41

kód code	typ type	příkon input [W]	světelný tok LED luminous flux LED [lm]	světelný tok svítidla luminous flux of luminaire [lm]	se senzorem with sensor kód / code	stmívatelné DALI DIM DALI kód / code	corridor function DALI + sensor kód / code	2 okruhy 2 circuits kód / code
3000K								
61194	LED-1L35C07USZ21/421/L100 3000	21	2770	2110		61195		
4000K								
61694	LED-1L35C07USZ21/421/L100 4000	21	2920	2220		61695		

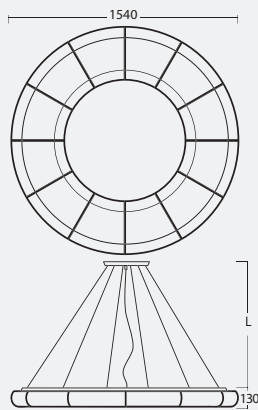


Ø1540 mm

GALAXIA L1


Svítidlo tvoří 12 segmentů svítidla ALTAIR 2 a lankový závěs uchycený v centrálním stropním prstenci. standardní délka závěsu - 2000 mm minimální délka závěsu - 1500 mm

The set consists of 12 segments Altair 2SZ and wire pendant attached to the central carrier ring.
 Standard length of pendant – 2000 mm
 Minimum length of pendant – 1500 mm



Náhradní stínidlo
 spare shade

kód / code	typ / type
20073	421



STANDARD IP41

kód code	typ type	zdroj source	příkon input [W]	objímka socket	se senzorem with sensor kód / code	stmívatelné DALI DIM DALI kód / code
57026	12xIN-22USZ21/421/L200		24x40	24xE27		

LED IP41

kód code	typ type	příkon input [W]	světelný tok LED luminous flux LED [lm]	světelný tok svítidla luminous flux of luminaire [lm]	se senzorem with sensor kód / code	stmívatelné DALI DIM DALI kód / code	corridor function DALI + sensor kód / code	2 okruhy 2 circuits kód / code
3000K								
61190	12xLED-1L35C07USZ21/421/L200 3000	252	33240	25320		61191		
4000K								
61690	12xLED-1L35C07USZ21/421/L200 4000	252	35040	26640		61691		

I.E.

STOLNÍ LAMPY

SE STÍNIDLY ZE SKLA TRIPLEX OPAL

TABLE LAMPS

WITH TRIPLEX OPAL GLASS SHADES

BIANCA 1, 2, 3

SPICA

ALYA

POPIS SVÍTIDEL:

Svítidla tvoří polykarbonátová základna, skleněné stínidlo a přívodní kabel s vypínačem.

Montury	polykarbonátový výlisek
Barevné provedení	bílá (B), černá (C), stříbrná (S), chrom (CR), mosaz (MS)
Stínidla	třívrstvé, ručně vyráběné sklo TRIPLEX OPÁL s matovaným povrchem
Držení stínidla	bajonetové
Přívodní kabel	délka 1,5m, s průchozím vypínačem

DESCRIPTION OF THE LUMINAIRES:

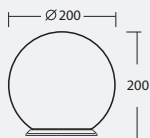
Table lamp consists of a polycarbonate base, glass shade and a power cord with switch.

Fixtures	polycarbonate base
Color finish	white (B), black (C), silver (S), chrome (CR), brass (MS)
Shades	handmade three-layer glass TRIPLEX OPAL with matt finish
Shade holder	bayonet
Power cord	length 1,5m, with switch




Montura plastová
 Stínidlo třívrstvé opálové sklo s matovaným povrchem
 Přívod el. en. kabel s průchozím vypínačem
 Držení stínidla bajonetové

Fixture plastic
 Shade three-layer glass with matt surface
 Power supply cable with switch
 Shade attachment with bayonet



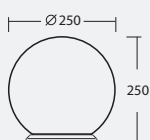
Náhradní stínidlo spare shade	
kód / code	typ / type
20092	192




STANDARD IP40		zdroj source	příkon input [W]	objímka socket	se senzorem with sensor kód / code	stmívatelné DALI DIM DALI kód / code
bílá / white						
58003	IN-12BD1/SL/192 B		25	E27		
černá / black						
50530	IN-12BD1/SL/192 C		25	E27		
stříbrná / silver						
50531	IN-12BD1/SL/192 S		25	E27		
chrom / chrome						
50532	IN-12BD1/SL/192 CR		25	E27		
mosaz / brass						
50533	IN-12BD1/SL/192 MS		25	E27		

Montura plastová
 Stínidlo třívrstvé opálové sklo s matovaným povrchem
 Přívod el. en. kabel s průchozím vypínačem
 Držení stínidla bajonetové

Fixture plastic
 Shade three-layer glass with matt surface
 Power supply cable with switch
 Shade attachment with bayonet



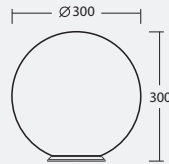
Náhradní stínidlo spare shade	
kód / code	typ / type
20093	193



STANDARD IP40		zdroj source	příkon input [W]	objímka socket	se senzorem with sensor kód / code	stmívatelné DALI DIM DALI kód / code
bílá / white						
58004	IN-12BD1/SL/193 B		40	E27		
černá / black						
50534	IN-12BD1/SL/193 C		40	E27		
stříbrná / silver						
50535	IN-12BD1/SL/193 S		40	E27		
chrom / chrome						
50536	IN-12BD1/SL/193 CR		40	E27		
mosaz / brass						
50537	IN-12BD1/SL/193 MS		40	E27		

BIANCA 3

Ø 300 mm



Montura
Stínidlo
Přívod el. en.
Držení stínidla

plastová
třívrstvé opálové sklo s matovaným povrchem
kabel s průchozím vypínačem
bajonetové

Fixture
Shade
Power supply
Shade attachment

plastic
three-layer glass with matt surface
cable with switch
with bayonet



Náhradní stínidlo
spare shade

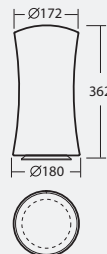
kód / code	typ / type
20094	194

STANDARD IP40

kód code	typ type	zdroj source	příkon input [W]	objímka socket	se senzorem with sensor kód / code	stmívatelné DALI DIM DALI kód / code
bílá / white						
58005	IN-12BD1/SL/194 B		60	E27		
černá / black						
50538	IN-12BD1/SL/194 C		60	E27		
stříbrná / silver						
50539	IN-12BD1/SL/194 S		60	E27		
chrom / chrome						
50540	IN-12BD1/SL/194 CR		60	E27		
mosaz / brass						
50541	IN-12BD1/SL/194 MS		60	E27		

SPICA

Ø 180x360



Montura
Stínidlo
Přívod el. en.
Držení stínidla

plastová
třívrstvé opálové sklo s matovaným povrchem
kabel s průchozím vypínačem
bajonetové

Fixture
Shade
Power supply
Shade attachment

plastic
three-layer glass with matt surface
cable with switch
with bayonet



Náhradní stínidlo
spare shade


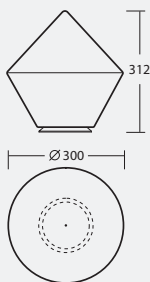
kód / code	typ / type
20109	101

STANDARD IP40

kód code	typ type	zdroj source	příkon input [W]	objímka socket	se senzorem with sensor kód / code	stmívatelné DALI DIM DALI kód / code
bílá / white						
50545	IN-12BD1/SL/101 B		40	E27		
černá / black						
50546	IN-12BD1/SL/101 C		40	E27		
stříbrná / silver						
50547	IN-12BD1/SL/101 S		40	E27		
chrom / chrome						
50548	IN-12BD1/SL/101 CR		40	E27		
mosaz / brass						
50549	IN-12BD1/SL/101 MS		40	E27		

Montura plastová
 Stínidlo třívrstvé opálové sklo s matovaným povrchem
 Přívod el. en. kabel s průchozím vypínačem
 Držení stínidla bajonetové

Fixture plastic
 Shade three-layer glass with matt surface
 Power supply cable with switch
 Shade attachment with bayonet



Náhradní stínidlo
 spare shade

kód / code	typ / type
20110	102

STANDARD IP40						
kód code	typ type	zdroj source	příkon input [W]	objímka socket	se senzorem with sensor kód / code	stmívatelné DALI DIM DALI kód / code
bílá / white						
50550	IN-12BD1/SL/102 B		40	E27		
černá / black						
50551	IN-12BD1/SL/102 C		40	E27		
stříbrná / silver						
50552	IN-12BD1/SL/102 S		40	E27		
chrom / chrome						
50553	IN-12BD1/SL/102 CR		40	E27		
mosaz / brass						
50554	IN-12BD1/SL/102 MS		40	E27		

II.A.

PŘISAZENÁ SVÍTIDLA
S PLASTOVÝMI STÍNIDLY
SURFACE MOUNTED LUMINAIRES
WITH PLASTIC SHADES

TITAN 1A, 1 - 5 148-157



DELIA 1AA, 1A, 1 - 5 159-169



TILIA 1A, 1 - 3 170-173



ELISA 175



IMAGO 176-177




TRIVIA 178



VICIA 179





TITAN 1A, 1 - 5
 DELIA 1AA, 1A, 1 - 5
 TILIA 1A, 1 - 3
 ELISA
 IMAGO
 TRIVIA
 VICIA

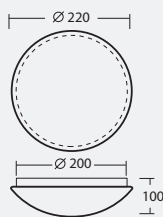
POPIS SVÍTIDEL:

Svítidla tvoří montura z kovu a stínidlo z polykarbonátu nebo polymethylmetakrylátu.	
Montury	ocelový plech upravený práškovým lakováním v provedení IP44, P54
Stínidla	opálový polykarbonát (PC), IK10 opálový polymethylmetakrylát (PMMA)
Držení stínidla	sklapovacími držáky
Montáž	na stěnu nebo na strop
Světelné zdroje	STANDARD - žárovkové, zářivkové s elektronickým předřadníkem LED - LED moduly s různými světelnými výkony LED systémy jsou přizpůsobeny designu a velikosti svítidel k dosažení homogenně svítící plochy stínidla. Teploty chromatičnosti
	3000K – teplá bílá 4000K – neutrální bílá
	Index podání barev
	Ra > 80
Možnosti výbavy	Senzorové spínání
	Regulace osvětlení
	vysokofrekvenční senzor, integrovaný ve svítidle a) DALI protokolem nebo tlačítkem, CORRIDOR funkce b) dvouokruhovým spínáním c) bezdrátovým ovládáním - chytrým telefonem nebo tabletem pomocí Bluetooth®
	Nouzové osvětlení
	svítidlo svítí pouze v nouzovém režimu
	Nouzové kombinované osvětlení
	svítidlo svítí v běžném i nouzovém režimu

DESCRIPTION OF THE LUMINAIRES:

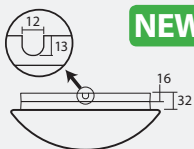
The luminaires consist of a metal fixture and plastic shade.	
Fixture	sheetsteel treated with a powder-coating IP44, 54
Shade	opal polycarbonate (PC), IK10 opal polymethylmetacrylate (PMMA)
Shade holder	two-step folding clamps
Mounting	ceiling or wall
Light sources	STANDARD - incandescent, fluorescent lamps with electronic ballast LED - LED modular systems with different light output LED modules are modified according to design and size of fixtures to achieve a highly homogeneous light distribution. CCT
	3000K - warm white 4000K - neutral white
	Colour rendering index
	CRI > 80
Equipment options	Motion sensor
	integrated high-frequency sensor inside the fixture
	Lighting control
	a) DALI or push, possible with CORRIDOR function b) two-circuit connection c) wireless control - via smart phone or tablet through Bluetooth®
	Emergency unit
	fixture works only in safe mode
	Emergency unit combined
	fixture works normally and also in safe mode

Ø 220 mm



Montura kovová
Stínidlo opalový polykarbonát - PC
Držení stínidla sklápovací držáky
Montáž na stěnu nebo na strop

Fixture metal
Shade opal polycarbonate - PC
Shade attachment with folding two-step clamp holders
Light mounting on the ceiling or on the wall



podstavec pro boční přívod
base for side supply

kód / code	typ / type
33500	KN32/BP

Náhradní stínidlo
spare shade

kód / code	typ / type
20513	PC03

STANDARD IP44

kód code	typ type	zdroj source	příkon input [W]	objímka socket	se senzorem with sensor kód / code	stmívatelné DALI DIM DALI kód / code
56050	IN-12KN32/PC03		60	E27	52110*	

* max 40W

LED IP54

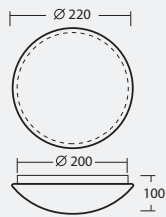
kód code	typ type	příkon input [W]	světelný tok LED luminous flux LED [lm]	světelný tok svítidla luminous flux of luminaire [lm]	se senzorem with sensor kód / code	stmívatelné DALI DIM DALI kód / code	corridor function DALI + sensor kód / code	2 okruhy 2 circuits kód / code
3000K								
56200	LED-1L12C03KN32/PC03 3000	9	1080	760	56201	56255		
53231	LED-1L12B07KN32/PC03 3000	11	1290	900	56202	56256*		
4000K								
56700	LED-1L12C03KN32/PC03 4000	9	1140	800	56701	56755		
53731	LED-1L12B07KN32/PC03 4000	11	1350	950	56702	56756*		
NOUZOVÉ / EMERGENCY - 3H								
49002	LED-NZ1W/PC03 4000	1	150	110				

* nelze ovládat tlačítkem (funkce SwitchDIM)

* cannot be controlled with a switch (SwitchDIM)

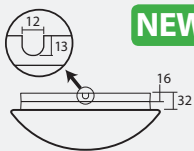
Montura kovová
 Stínidlo opálový polymethylmetakrylát - PMMA
 Držení stínidla sklápovací držáky
 Montáž na stěnu nebo na strop

Fixture metal
 Shade opal polymethylmetacrylate - PMMA
 Shade attachment with folding two-step clamp holders
 Light mounting on the ceiling or on the wall



Náhradní stínidlo spare shade	
kód / code	typ / type
20514	PM03

podstavec pro boční přívod base for side supply	
kód / code	typ / type
33500	KN32/BP



STANDARD IP44		zdroj source	příkon input [W]	objímka socket	se senzorem with sensor kód / code	stmívatelné DALI DIM DALI kód / code
56053	IN-12KN32/PM03		40	E27	52111*	

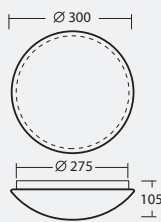
* max 30W

LED IP54		příkon input [W]	světelný tok LED luminous flux LED [lm]	světelný tok svítidla luminous flux of luminaire [lm]	se senzorem with sensor kód / code	stmívatelné DALI DIM DALI kód / code	corridor function DALI + sensor kód / code	2 okruhy 2 circuits kód / code
3000K								
56203	LED-1L12C03KN32/PM03 3000	9	1080	790	56204	56257		
53233	LED-1L12B07KN32/PM03 3000	11	1290	940	56205	56258*		
4000K								
56703	LED-1L12C03KN32/PM03 4000	9	1140	830	56704	56757		
53733	LED-1L12B07KN32/PM03 4000	11	1350	990	56705	56758*		
NOUZOVÉ / EMERGENCY - 3H								
49005	LED-NZ1W/PM03 4000	1	150	110				

* nelze ovládat tlačítkem (funkce SwitchDIM)

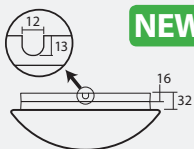
* cannot be controlled with a switch (SwitchDIM)

Ø 300 mm



Montura kovová
Stínidlo opalový polykarbonát - PC
Držení stínidla sklápovací držáky
Montáž na stěnu nebo na strop

Fixture metal
Shade opal polycarbonate - PC
Shade attachment with folding two-step clamp holders
Light mounting on the ceiling or on the wall



podstavec pro boční přívod
base for side supply

kód / code	typ / type
33501	KN62/BP

Náhradní stínidlo
spare shade

kód / code	typ / type
20504	PC06

STANDARD IP44

kód code	typ type	zdroj source	příkon input [W]	objímka socket	se senzorem with sensor kód / code	stmívatelné DALI DIM DALI kód / code
56000	IN-12KN62/PC06		60	E27	46127	
56001	E-16KN62/PC06		26	G24q3		
56040	E-25KN62/PC06		2x18	2xG24q2		

NOUZOVÉ KOMBINOVANÉ / EMERGENCY COMBINED – 1H

42684	NK-E-26/PC06		26	G24q3		
-------	--------------	--	----	-------	--	--

LED IP54

kód code	typ type	příkon input [W]	světelný tok LED luminous flux LED [lm]	světelný tok svítidla luminous flux of luminaire [lm]	se senzorem with sensor kód / code	stmívatelné DALI DIM DALI kód / code	corridor function DALI + sensor kód / code	2 okruhy 2 circuits kód / code
----------	----------	------------------	---	---	------------------------------------	--------------------------------------	--	--------------------------------

3000K

56206	LED-1L14C03KN62/PC06 3000	15	2000	1360	56207	56208		
53235	LED-1L14B07KN62/PC06 3000	20	2590	1760	53239	53237		

NOUZOVÉ KOMBINOVANÉ / EMERGENCY COMBINED – 3H

56209	LED-1L14C03KN62/PC06/NK1W 3000	15	2000	1360	56210			
53241	LED-1L14B07KN62/PC06/NK1W 3000	20	2590	1760	53243			

4000K

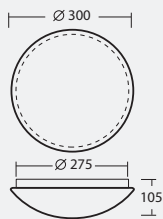
56706	LED-1L14C03KN62/PC06 4000	15	2110	1430	56707	56708		
53735	LED-1L14B07KN62/PC06 4000	20	2700	1840	53739	53737		

NOUZOVÉ KOMBINOVANÉ / EMERGENCY COMBINED – 3H

56709	LED-1L14C03KN62/PC06/NK1W 4000	15	2110	1430	56710			
53741	LED-1L14B07KN62/PC06/NK1W 4000	20	2700	1840	53743			

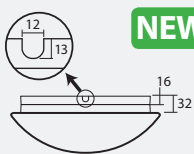
Montura: kovová
 Stínidlo: opálový polymethylmetakrylát - PMMA
 Držení stínidla: sklapovací držáky
 Montáž: na stěnu nebo na strop

Fixture: metal
 Shade: opal polymethylmetacrylate - PMMA
 Shade attachment: with folding two-step clamp holders
 Light mounting: on the ceiling or on the wall



Náhradní stínidlo spare shade	
kód / code	typ / type
20507	PM06

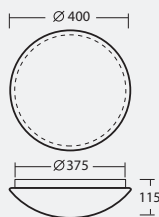
podstavec pro boční přívod base for side supply	
kód / code	typ / type
33501	KN62/BP



STANDARD IP44						
kód code	typ type	zdroj source	příkon input [W]	objímka socket	se senzorem with sensor kód / code	stmívatelné DALI DIM DALI kód / code
56006	IN-12KN62/PM06		40	E27	46128	
56007	E-16KN62/PM06		26	G24q3		
56041	E-25KN62/PM06		2x18	2xG24q2		
NOUZOVÉ KOMBINOVANÉ / EMERGENCY COMBINED – 1H						
46299	NK-E-26/PM06		26	G24q3		

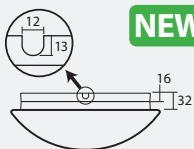
LED IP54								
kód code	typ type	příkon input [W]	světelný tok LED luminous flux LED [lm]	světelný tok svítidla luminous flux of luminaire [lm]	se senzorem with sensor kód / code	stmívatelné DALI DIM DALI kód / code	corridor function DALI + sensor kód / code	2 okruhy 2 circuits kód / code
3000K								
56211	LED-1L14C03KN62/PM06 3000	15	2000	1420	56212	56213		
53245	LED-1L14B07KN62/PM06 3000	20	2590	1840	53249	53247		
NOUZOVÉ KOMBINOVANÉ / EMERGENCY COMBINED – 3H								
56214	LED-1L14C03KN62/PM06/NK1W 3000	15	2000	1420	56215			
53251	LED-1L14B07KN62/PM06/NK1W 3000	20	2590	1840	53253			
4000K								
56711	LED-1L14C03KN62/PM06 4000	15	2110	1500	56712	56713		
53745	LED-1L14B07KN62/PM06 4000	20	2700	1920	53749	53747		
NOUZOVÉ KOMBINOVANÉ / EMERGENCY COMBINED – 3H								
56714	LED-1L14C03KN62/PM06/NK1W 4000	15	2110	1500	56715			
53751	LED-1L14B07KN62/PM06/NK1W 4000	20	2700	1920	53753			

Ø 400 mm



Montura kovová
Stínidlo opalový polykarbonát - PC
Držení stínidla sklápovací držáky
Montáž na stěnu nebo na strop

Fixture metal
Shade opal polycarbonate - PC
Shade attachment with folding two-step clamp holders
Light mounting on the ceiling or on the wall



podstavec pro povrchový přívod
base for surface supply

kód / code	typ / type
33502	KN83/BP

Náhradní stínidlo
spare shade

kód / code	typ / type
20505	PC08

STANDARD IP44

kód code	typ type	zdroj source	příkon input [W]	objímka socket	se senzorem with sensor kód / code	stmívatelné DALI DIM DALI kód / code
56012	IN-22KN83/PC08		2x60	2xE27	46129*	
56013	E-26KN83/PC08		2x26	2xG24q3		
NOUZOVÉ KOMBINOVANÉ / EMERGENCY COMBINED – 1H						
46213	NKC-226/13/PC08		2x26	2xG24q3		

*max 2x40W

LED IP54

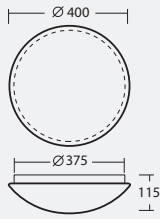
kód code	typ type	příkon input [W]	světelný tok LED luminous flux LED [lm]	světelný tok svítidla luminous flux of luminaire [lm]	se senzorem with sensor kód / code	stmívatelné DALI DIM DALI kód / code	corridor function DALI + sensor kód / code	2 okruhy 2 circuits kód / code
3000K								
56216	LED-1L16C07KN83/PC08 3000	28	3690	2440	56217	56218	56219	
53256	LED-1L16B07KN83/PC08 3000	36	4850	3200	53262	53260	56220	53258*
NOUZOVÉ KOMBINOVANÉ / EMERGENCY COMBINED – 3H								
56221	LED-1L16C07KN83/PC08/NK1W 3000	28	3690	2440	56222			
53264	LED-1L16B07KN83/PC08/NK1W 3000	36	4850	3200	56223			
4000K								
56716	LED-1L16C07KN83/PC08 4000	28	3890	2570	56717	56718	56719	
53756	LED-1L16B07KN83/PC08 4000	36	5070	3350	53762	53760	56720	53758*
NOUZOVÉ KOMBINOVANÉ / EMERGENCY COMBINED – 3H								
56721	LED-1L16C07KN83/PC08/NK1W 4000	28	3890	2570	56722			
53764	LED-1L16B07KN83/PC08/NK1W 4000	36	5070	3350	56723			

* 3000K - 2600lm+2250lm

* 4000K - 2700lm+2370lm

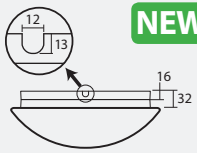
Montura: kovová
 Stínidlo: opalový polymethylmetakrylát - PMMA
 Držení stínidla: sklápovací držáky
 Montáž: na stěnu nebo na strop

Fixture: metal
 Shade: opal polymethylmetacrylate - PMMA
 Shade attachment: with folding two-step clamp holders
 Light mounting: on the ceiling or on the wall



Náhradní stínidlo spare shade	
kód / code	typ / type
20508	PM08

podstavec pro povrchový přívod base for surface supply	
kód / code	typ / type
33502	KN83/BP



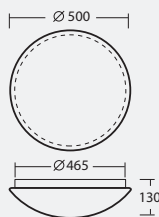
STANDARD IP44						
kód code	typ type	zdroj source	příkon input [W]	objímka socket	se senzorem with sensor kód / code	stmívatelné DALI DIM DALI kód / code
56018	IN-22KN83/PM08		2x40	2xE27	46130	
56019	E-26KN83/PM08		2x26	2xG24q3		
NOUZOVÉ KOMBINOVANÉ / EMERGENCY COMBINED – 1H						
46214	NKC-22E/13/PM08		2x26	2xG24q3		

LED IP54								
kód code	typ type	příkon input [W]	světelný tok LED luminous flux LED [lm]	světelný tok svítidla luminous flux of luminaire [lm]	se senzorem with sensor kód / code	stmívatelné DALI DIM DALI kód / code	corridor function DALI + sensor kód / code	2 okruhy 2 circuits kód / code
3000K								
56224	LED-1L16C07KN83/PM08 3000	28	3690	2550	56225	56226	56227	
53267	LED-1L16B07KN83/PM08 3000	36	4850	3200	53273	53271	56228	53269*
NOUZOVÉ KOMBINOVANÉ / EMERGENCY COMBINED – 3H								
56229	LED-1L16C07KN83/PM08/NK1W 3000	28	3690	2550	56230			
53275	LED-1L16B07KN83/PM08/NK1W 3000	36	4850	3200	56231			
4000K								
56724	LED-1L16C07KN83/PM08 4000	28	3890	2680	56725	56726	56727	
53767	LED-1L16B07KN83/PM08 4000	36	5070	3500	53773	53771	56728	53769*
NOUZOVÉ KOMBINOVANÉ / EMERGENCY COMBINED – 3H								
56729	LED-1L16C07KN83/PM08/NK1W 4000	28	3890	2680	56730			
53775	LED-1L16B07KN83/PM08/NK1W 4000	36	5070	3500	56731			

* 3000K - 2600lm+2250lm

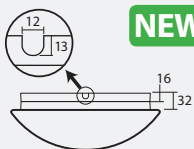
* 4000K - 2700lm+2370lm

Ø 500 mm



Montura kovová
Stínidlo opalový polykarbonát - PC
Držení stínidla sklápovací držáky
Montáž na stěnu nebo na strop

Fixture metal
Shade opal polycarbonate - PC
Shade attachment with folding two-step clamp holders
Light mounting on the ceiling or on the wall



podstavec pro povrchový přívod
base for surface supply

kód / code	typ / type
33503	KN94/BP

Náhradní stínidlo
spare shade

kód / code	typ / type
20506	PC09

STANDARD IP44

kód code	typ type	zdroj source	příkon input [W]	objímka socket	se senzorem with sensor kód / code	stmívatelné DALI DIM DALI kód / code
56024	IN-32KN94/PC09		3x60	3xE27	46131*	
44640	E-26KN94/PC09 32W		2x32	2xGX24q3		
56025	E-27KN94/PC09		2x36	2x2G10		

NOUZOVÉ KOMBINOVANÉ / EMERGENCY COMBINED – 1H

44642	NKC-232/16/PC09		2x32	2xGX24q3		
-------	-----------------	--	------	----------	--	--

*max 3x40W

LED IP54

kód code	typ type	příkon input [W]	světelný tok LED luminous flux LED [lm]	světelný tok svítidla luminous flux of luminaire [lm]	se senzorem with sensor kód / code	stmívatelné DALI DIM DALI kód / code	corridor function DALI + sensor kód / code	2 okruhy 2 circuits kód / code
----------	----------	------------------	---	---	------------------------------------	--------------------------------------	--	--------------------------------

3000K

56234	LED-2L43C07KN94/PC09 3000	37	5050	3330	56235	56236	56237	
56238	LED-2L43C10KN94/PC09 3000	56	7250	4790	56239	56240	56241	

NOUZOVÉ KOMBINOVANÉ / EMERGENCY COMBINED – 3H

56242	LED-2L43C07KN94/PC09/NK1W 3000	37	5050	3330				
56243	LED-2L43C10KN94/PC09/NK1W 3000	56	7250	4790				

4000K

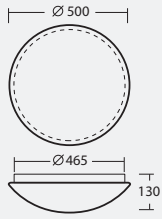
56734	LED-2L43C07KN94/PC09 4000	37	5330	3520	56735	56736	56737	
56738	LED-2L43C10KN94/PC09 4000	56	7640	5050	56739	56740	56741	

NOUZOVÉ KOMBINOVANÉ / EMERGENCY COMBINED – 3H

56742	LED-2L43C07KN94/PC09/NK1W 4000	37	5330	3520				
56743	LED-2L43C10KN94/PC09/NK1W 4000	56	7640	5050				

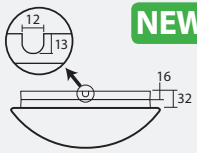
Montura: kovová
 Stínidlo: opalový polymethylmetakrylát - PMMA
 Držení stínidla: sklápovací držáky
 Montáž: na stěnu nebo na strop

Fixture: metal
 Shade: opal polymethylmetacrylate - PMMA
 Shade attachment: with folding two-step clamp holders
 Light mounting: on the ceiling or on the wall



Náhradní stínidlo spare shade	
kód / code	typ / type
20509	PM09

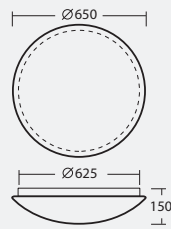
podstavec pro povrchový přívod base for surface supply	
kód / code	typ / type
33503	KN94/BP



STANDARD IP44						
kód code	typ type	zdroj source	příkon input [W]	objímka socket	se senzorem with sensor kód / code	stmívatelné DALI DIM DALI kód / code
56030	IN-32KN94/PM09		3x40	3xE27	46132	
44643	E-26KN94/PM09 32W		2x32	2xGX24q3		
56031	E-27KN94/PM09		2x36	2xG10		
NOUZOVÉ KOMBINOVANÉ / EMERGENCY COMBINED – 1H						
44644	NKC-232/16/PM09		2x32	2xGX24q3		

LED IP54								
kód code	typ type	příkon input [W]	světelný tok LED luminous flux LED [lm]	světelný tok svítidla luminous flux of luminaire [lm]	se senzorem with sensor kód / code	stmívatelné DALI DIM DALI kód / code	corridor function DALI + sensor kód / code	2 okruhy 2 circuits kód / code
3000K								
56245	LED-2L43C07KN94/PM09 3000	37	5050	3490	56246	56247	56248	
56249	LED-2L43C10KN94/PM09 3000	56	7250	5000	56250	56251	56252	
NOUZOVÉ KOMBINOVANÉ / EMERGENCY COMBINED – 3H								
56253	LED-2L43C07KN94/PM09/NK1W 3000	37	5050	3490				
56254	LED-2L43C10KN94/PM09/NK1W 3000	56	7250	5000				
4000K								
56745	LED-2L43C07KN94/PM09 4000	37	5330	3680	56746	56747	56748	
56749	LED-2L43C10KN94/PM09 4000	56	7640	5270	56750	56751	56752	
NOUZOVÉ KOMBINOVANÉ / EMERGENCY COMBINED – 3H								
56753	LED-2L43C07KN94/PM09/NK1W 4000	37	5330	3680				
56754	LED-2L43C10KN94/PM09/NK1W 4000	56	7640	5270				

Ø650 mm



Montura kovová
Stínidlo opalový polymethylmetakrylát - PMMA
Držení stínidla sklápovací držáky
Montáž na stěnu nebo na strop

Fixture metal
Shade opal polymethylmetacrylate - PMMA
Shade attachment with folding two-step clamp holders
Light mounting on the ceiling or on the wall

Náhradní stínidlo
spare shade

kód / code	typ / type
20515	PM10

STANDARD IP44

kód code	typ type	zdroj source	příkon input [W]	objímka socket	se senzorem with sensor kód / code	stmívatelné DALI DIM DALI kód / code
56056	IN-42KN10/PM10		4x40	4xE27		
56058	E-47KN10/PM10		4x36	4x2G10		

LED IP54

kód code	typ type	příkon input [W]	světelný tok LED luminous flux LED [lm]	světelný tok svítidla luminous flux of luminaire [lm]	se senzorem with sensor kód / code	stmívatelné DALI DIM DALI kód / code	corridor function DALI + sensor kód / code	2 okruhy 2 circuits kód / code
3000K								
56260	LED-6L51B07KN10/PM10 3000	68	10210	6740		56261		56262*
56263	LED-6L51B09KN10/PM10 3000	94	13440	8870		56264		56265**
4000K								
56760	LED-6L51B07KN10/PM10 4000	68	10670	7040		56761		56762*
56763	LED-6L51B09KN10/PM10 4000	94	14040	9270		56764		56765**

*3000K - 5105+5105lm

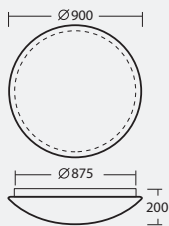
**3000K - 6720+6720lm

*4000K - 5335+5335lm

**4000K - 7020+7020lm

Montura kovová
 Stínidlo opálový polymethylmetakrylát - PMMA
 Držení stínidla sklápovací držáky
 Montáž na stěnu nebo na strop

Fixture metal
 Shade opal polymethylmetacrylate - PMMA
 Shade attachment with folding two-step clamp holders
 Light mounting on the ceiling or on the wall



Náhradní stínidlo
 spare shade

kód / code	typ / type
20516	PM11

STANDARD IP44		zdroj source	příkon input [W]	objímka socket	se senzorem with sensor kód / code	stmívatelné DALI DIM DALI kód / code
56061	IN-62KN11/PM11		6x40	6xE27		
56062	E-66KN11/PM11		6x24	G5		
56063	E-67KN11/PM11		6x36	6x2G10		

LED IP54		příkon input [W]	světelný tok LED luminous flux LED [lm]	světelný tok svítidla luminous flux of luminaire [lm]	se senzorem with sensor kód / code	stmívatelné DALI DIM DALI kód / code	corridor function DALI + sensor kód / code	2 okruhy 2 circuits kód / code
3000K								
56266	LED-9L52B07KN11/PM11 3000	104	15310	10720		56267		56268*
48224	LED-9L52B10KN11/PM11 3000	165	22180	15530		48227		48225**
4000K								
56766	LED-9L52B07KN11/PM11 4000	104	16000	11200		56767		56768*
48724	LED-9L52B10KN11/PM11 4000	165	23170	16220		48727		48725**

*3000K - 5105+10205lm

**3000K - 7395+14785lm

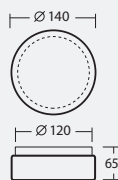
*4000K - 5335+10665lm

**4000K - 7725+15445lm





NEW



Montura	kovová
Stínidlo	opálový polykarbonát - PC
Držení stínidla	sklapovací držáky
Montáž	na stěnu nebo na strop
Fixture	metal
Shade	opal polycarbonate - PC
Shade attachment	with folding two-step clamp holders
Light mounting	on the ceiling or on the wall

Náhradní stínidlo
spare shade

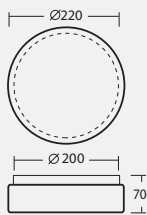
kód / code	typ / type
20541	PC20

LED IP54

kód code	typ type	příkon input [W]	světelný tok LED luminous flux LED [lm]	světelný tok svítidla luminous flux of luminaire [lm]	se senzorem with sensor kód / code	stmívatelné DALI DIM DALI kód / code	corridor function DALI + sensor kód / code	2 okruhy 2 circuits kód / code
3000K								
56275	LED-1L10C03KN22/PC20 3000	5	620	460				
4000K								
56775	LED-1L10C03KN22/PC20 4000	5	650	480				

Montura kovová
 Stínidlo opálový polykarbonát - PC
 Držení stínidla sklápovací držáky
 Montáž na stěnu nebo na strop

Fixture metal
 Shade opal polycarbonate - PC
 Shade attachment with folding two-step clamp holders
 Light mounting on the ceiling or on the wall



NEW

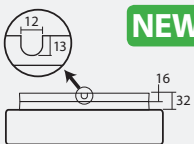


podstavec pro povrchový přívod
 base for surface supply

kód / code	typ / type
33500	KN32/BP

Náhradní stínidlo
 spare shade

kód / code	typ / type
20543	PC21



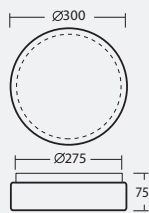
STANDARD IP44		zdroj source	příkon input [W]	objímka socket	se senzorem with sensor kód / code	stmívatelné DALI DIM DALI kód / code
kód code	typ type					
52112	IN-12KN32/PC21		40	E27	52113	

LED IP54		příkon input [W]	světelný tok LED luminous flux LED [lm]	světelný tok svítidla luminous flux of luminaire [lm]	se senzorem with sensor kód / code	stmívatelné DALI DIM DALI kód / code	corridor function DALI + sensor kód / code	2 okruhy 2 circuits kód / code
3000K								
56280	LED-1L12C03KN32/PC21 3000	9	1080	800	56281	56316		
56282	LED-1L12B07KN32/PC21 3000	11	1290	950	56283	56317*		
4000K								
56780	LED-1L12C03KN32/PC21 4000	9	1140	840	56781	56816		
56782	LED-1L12B07KN32/PC21 4000	11	1350	1000	56783	56817*		
NOUZOVÉ / EMERGENCY - 3H								
56784	LED-NZ1W/PC21 4000	1	150	110				

* nelze ovládat tlačítkem (funkce SwitchDIM)

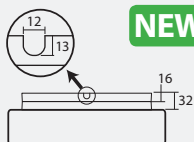
* cannot be controlled with a switch (SwitchDIM)

Ø 300 mm



Montura kovová
Stínidlo opalový polykarbonát - PC
Držení stínidla sklápovací držáky
Montáž na stěnu nebo na strop

Fixture metal
Shade opal polycarbonate - PC
Shade attachment with folding two-step clamp holders
Light mounting on the ceiling or on the wall



NEW

podstavec pro povrchový přívod
base for surface supply

kód / code	typ / type
33501	KN62/BP

Náhradní stínidlo
spare shade

kód / code	typ / type
20520	PC22

STANDARD IP44

kód code	typ type	zdroj source	příkon input [W]	objímka socket	se senzorem with sensor kód / code	stmívatelné DALI DIM DALI kód / code
56075	IN-12KN62/PC22		40	E27	56079	
56076	E-16KN62/PC22		26	G24q3		
56078	E-25KN62/PC22		2x18	2xG24q2		

NOUZOVÉ KOMBINOVANÉ / EMERGENCY COMBINED – 1H

56082	NK-E-26/PC22		26	G24q3		
-------	--------------	--	----	-------	--	--

LED IP54

kód code	typ type	příkon input [W]	světelný tok LED luminous flux LED [lm]	světelný tok svítidla luminous flux of luminaire [lm]	se senzorem with sensor kód / code	stmívatelné DALI DIM DALI kód / code	corridor function DALI + sensor kód / code	2 okruhy 2 circuits kód / code
----------	----------	------------------	---	---	------------------------------------	--------------------------------------	--	--------------------------------

3000K

56290	LED-1L14C03KN62/PC22 3000	15	2000	1480	56291	56292		
53316	LED-1L14B07KN62/PC22 3000	20	2590	1920	53320	53318		

NOUZOVÉ KOMBINOVANÉ / EMERGENCY COMBINED – 3H

56293	LED-1L14C03KN62/PC22/NK1W 3000	15	2000	1480	56294			
53322	LED-1L14B07KN62/PC22/NK1W 3000	20	2590	1920	53324			

4000K

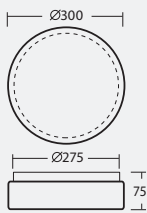
56790	LED-1L14C03KN62/PC22 4000	15	2110	1560	56791	56792		
53816	LED-1L14B07KN62/PC22 4000	20	2700	2000	53820	53818		

NOUZOVÉ KOMBINOVANÉ / EMERGENCY COMBINED – 3H

56793	LED-1L14C03KN62/PC22/NK1W 4000	15	2110	1560	56794			
53822	LED-1L14B07KN62/PC22/NK1W 4000	20	2700	2000	53824			

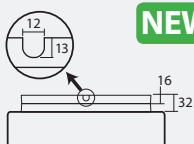
Montura kovová
 Stínidlo opalový polymethylmetakrylát - PMMA
 Držení stínidla sklapovací držáky
 Montáž na stěnu nebo na strop

Fixture metal
 Shade opal polymethylmetacrylate - PMMA
 Shade attachment with folding two-step clamp holders
 Light mounting on the ceiling or on the wall



Náhradní stínidlo spare shade	
kód / code	typ / type
20519	PM22

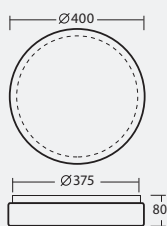
podstavec pro povrchový přívod/ base for surface supply	
kód / code	typ / type
33501	KN62/BP



STANDARD IP44						
kód code	typ type	zdroj source	příkon input [W]	objímka socket	se senzorem with sensor kód / code	stmívatelné DALI DIM DALI kód / code
56083	IN-12KN62/PM22		30	E27	56087	
56084	E-16KN62/PM22		26	G24q3		
56086	E-25KN62/PM22		2x18	2xG24q2		
NOUZOVÉ KOMBINOVANÉ / EMERGENCY COMBINED – 1H						
56090	NK-E-26/PM22		26	G24q3		

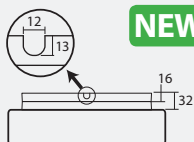
LED IP54								
kód code	typ type	příkon input [W]	světelný tok LED luminous flux LED [lm]	světelný tok svítidla luminous flux of luminaire [lm]	se senzorem with sensor kód / code	stmívatelné DALI DIM DALI kód / code	corridor function DALI + sensor kód / code	2 okruhy 2 circuits kód / code
3000K								
56295	LED-1L14C03KN62/PM22 3000	15	2000	1440	56296	56297		
53326	LED-1L14B07KN62/PM22 3000	20	2590	1860	53330	53328		
NOUZOVÉ KOMBINOVANÉ / EMERGENCY COMBINED – 3H								
56298	LED-1L14C03KN62/PM22/NK1W 3000	15	2000	1440	56299			
53332	LED-1L14B07KN62/PM22/NK1W 3000	20	2590	1860	53334			
4000K								
56795	LED-1L14C03KN62/PM22 4000	15	2110	1520	56796	56797		
53826	LED-1L14B07KN62/PM22 4000	20	2700	1940	53830	53828		
NOUZOVÉ KOMBINOVANÉ / EMERGENCY COMBINED – 3H								
56798	LED-1L14C03KN62/PM22/NK1W 4000	15	2110	1520	56799			
53832	LED-1L14B07KN62/PM22/NK1W 4000	20	2700	1940	53834			

Ø400 mm



Montura kovová
Stínidlo opalový polykarbonát - PC
Držení stínidla sklápovací držáky
Montáž na stěnu nebo na strop

Fixture metal
Shade opal polycarbonate - PC
Shade attachment with folding two-step clamp holders
Light mounting on the ceiling or on the wall



NEW

podstavec pro povrchový přívod/
base for surface supply

kód / code	typ / type
33502	KN83/BP

Náhradní stínidlo
spare shade

kód / code	typ / type
20522	PC23

STANDARD IP44

kód code	typ type	zdroj source	příkon input [W]	objímka socket	se senzorem with sensor kód / code	stmívatelné DALI DIM DALI kód / code
56110	IN-22KN83/PC23		2x40	2xE27	56116	
56112	E-26KN83/PC23		2x26	2xG24q3		
NOUZOVÉ KOMBINOVANÉ / EMERGENCY COMBINED – 3H						
56119	NKC-226/13/PC23		2x26	2xG24q3		

LED IP54

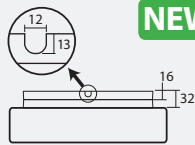
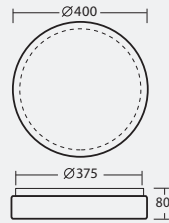
kód code	typ type	příkon input [W]	světelný tok LED luminous flux LED [lm]	světelný tok svítidla luminous flux of luminaire [lm]	se senzorem with sensor kód / code	stmívatelné DALI DIM DALI kód / code	corridor function DALI + sensor kód / code	2 okruhy 2 circuits kód / code
3000K								
56300	LED-1L16C07KN83/PC23 3000	28	3690	2580	56301	56302	56303	
53337	LED-1L16B07KN83/PC23 3000	36	4850	3400	53343	53341	56304	53339*
NOUZOVÉ KOMBINOVANÉ / EMERGENCY COMBINED – 3H								
56305	LED-1L16C07KN83/PC23/NK1W 3000	28	3690	2580	56306			
53345	LED-1L16B07KN83/PC23/NK1W 3000	36	4850	3400	56307			
4000K								
56800	LED-1L16C07KN83/PC23 4000	28	3890	2720	56801	56802	56803	
53837	LED-1L16B07KN83/PC23 4000	36	5070	3550	53843	53841	56804	53839*
NOUZOVÉ KOMBINOVANÉ / EMERGENCY COMBINED – 3H								
56805	LED-1L16C07KN83/PC23/NK1W 4000	28	3890	2720	56806			
53845	LED-1L16B07KN83/PC23/NK1W 4000	36	5070	3550	56807			

* 3000K - 2600lm+2250lm

* 4000K - 2700lm+2370lm

Montura kovová
 Stínidlo opalový polymethylmetakrylát - PMMA
 Držení stínidla sklápovací držáky
 Montáž na stěnu nebo na strop

Fixture metal
 Shade opal polymethylmetacrylate - PMMA
 Shade attachment with folding two-step clamp holders
 Light mounting on the ceiling or on the wall



Náhradní stínidlo spare shade	
kód / code	typ / type
20521	PM23

podstavec pro povrchový přívod/ base for surface supply	
kód / code	typ / type
33502	KN83/BP



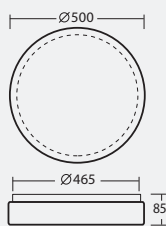
STANDARD IP44						
kód code	typ type	zdroj source	příkon input [W]	objímka socket	se senzorem with sensor kód / code	stmívatelné DALI DIM DALI kód / code
56120	IN-22KN83/PM23		2x30	2xE27	56126	
56122	E-26KN83/PM23		2x26	2xG24q3		
NOUZOVÉ KOMBINOVANÉ / EMERGENCY COMBINED – 1H						
56129	NKC-226/13/PM23		2x26	2xG24q3		

LED IP54									
kód code	typ type	příkon input [W]	světelný tok LED luminous flux LED [lm]	světelný tok svítidla luminous flux of luminaire [lm]	se senzorem with sensor kód / code	stmívatelné DALI DIM DALI kód / code	corridor function DALI + sensor kód / code	2 okruhy 2 circuits kód / code	
3000K									
56308	LED-1L16C07KN83/PM23 3000	28	3690	2580	56309	56310	56311		
53348	LED-1L16B07KN83/PM23 3000	36	4850	3400	53354	53352	56312	53349*	
NOUZOVÉ KOMBINOVANÉ / EMERGENCY COMBINED – 3H									
56313	LED-1L16C07KN83/PM23/NK1W 3000	28	3690	2580	56314				
53356	LED-1L16B07KN83/PM23/NK1W 3000	36	4850	3400	56315				
4000K									
56808	LED-1L16C07KN83/PM23 4000	28	3890	2720	56809	56810	56811		
53848	LED-1L16B07KN83/PM23 4000	36	5070	3550	53854	53852	56812	53849*	
NOUZOVÉ KOMBINOVANÉ / EMERGENCY COMBINED – 3H									
56813	LED-1L16C07KN83/PM23/NK1W 4000	28	3890	2720	56814				
53856	LED-1L16B07KN83/PM23/NK1W 4000	36	5070	3550	56815				

* 3000K - 2600lm+2250lm

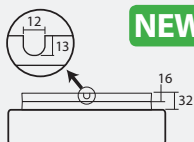
* 4000K - 2700lm+2370lm

Ø 500 mm



Montura kovová
Stínidlo opalový polykarbonát - PC
Držení stínidla sklápovací držáky
Montáž na stěnu nebo na strop

Fixture metal
Shade opal polycarbonate - PC
Shade attachment with folding two-step clamp holders
Light mounting on the ceiling or on the wall



podstavec pro povrchový přívod/
base for surface supply

kód / code	typ / type
33503	KN94/BP

Náhradní stínidlo
spare shade

kód / code	typ / type
20524	PC24

STANDARD IP44

kód code	typ type	zdroj source	příkon input [W]	objímka socket	se senzorem with sensor kód / code	stmívatelné DALI DIM DALI kód / code
56130	IN-32KN94/PC24		3x40	3xE27	56137	
56131	E-26KN94/PC24 32W		2x32	2xGX24q3		
56132	E-27KN94/PC24		2x36	2x2G10		

NOUZOVÉ KOMBINOVANÉ / EMERGENCY COMBINED – 1H

56142	NKC-232/16/PC24		2x32	2xGX24q3		
-------	-----------------	--	------	----------	--	--

LED IP54

kód code	typ type	příkon input [W]	světelný tok LED luminous flux LED [lm]	světelný tok svítidla luminous flux of luminaire [lm]	se senzorem with sensor kód / code	stmívatelné DALI DIM DALI kód / code	corridor function DALI + sensor kód / code	2 okruhy 2 circuits kód / code
----------	----------	------------------	---	---	------------------------------------	--------------------------------------	--	--------------------------------

3000K

56320	LED-3L53C07KN94/PC24 3000	35	4750	3140		56322		
56324	LED-3L53C10KN94/PC24 3000	53	6780	4470		56326		

NOUZOVÉ KOMBINOVANÉ / EMERGENCY COMBINED – 3H

56328	LED-3L53C07KN94/PC24/NK1W 3000	35	4750	3140				
56329	LED-3L53C10KN94/PC24/NK1W 3000	53	6780	4470				

4000K

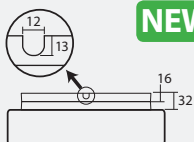
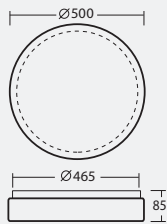
56820	LED-3L53C07KN94/PC24 4000	35	5010	3310		56822		
56824	LED-3L53C10KN94/PC24 4000	53	7150	4720		56826		

NOUZOVÉ KOMBINOVANÉ / EMERGENCY COMBINED – 3H

56828	LED-3L53C07KN94/PC24/NK1W 4000	35	5010	3310				
56829	LED-3L53C10KN94/PC24/NK1W 4000	53	7150	4720				

Montura kovová
 Stínidlo opálový polymethylmetakrylát - PMMA
 Držení stínidla sklápovací držáky
 Montáž na stěnu nebo na strop

Fixture metal
 Shade opal polymethylmetacrylate - PMMA
 Shade attachment with folding two-step clamp holders
 Light mounting on the ceiling or on the wall



NEW

Náhradní stínidlo spare shade	
kód / code	typ / type
20523	PM24

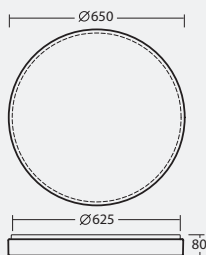
podstavec pro povrchový přívod/ base for surface supply	
kód / code	typ / type
33503	KN94/BP



STANDARD IP44						
kód code	typ type	zdroj source	příkon input [W]	objímka socket	se senzorem with sensor kód / code	stmívatelné DALI DIM DALI kód / code
56143	IN-32KN94/PM24		3x30	3xE27	56149	
56144	E-26KN94/PM24 32W		2x32	2xGX24q3		
56145	E-27KN94/PM24		2x36	2x2G10		
NOUZOVÉ KOMBINOVANÉ / EMERGENCY COMBINED – 1H						
56154	NKC-232/16/PM24		2x32	2xGX24q3		

LED IP54								
kód code	typ type	příkon input [W]	světelný tok LED luminous flux LED [lm]	světelný tok svítidla luminous flux of luminaire [lm]	se senzorem with sensor kód / code	stmívatelné DALI DIM DALI kód / code	corridor function DALI + sensor kód / code	2 okruhy 2 circuits kód / code
3000K								
56330	LED-3L53C07KN94/PM24 3000	35	4750	3140		56332		
56334	LED-3L53C10KN94/PM24 3000	53	6780	4470		56336		
NOUZOVÉ KOMBINOVANÉ / EMERGENCY COMBINED – 3H								
56338	LED-3L53C07KN94/PM24/NK1W 3000	35	4750	3140				
56339	LED-3L53C10KN94/PM24/NK1W 3000	53	6780	4470				
4000K								
56830	LED-3L53C07KN94/PM24 4000	35	5010	3310		56832		
56834	LED-3L53C10KN94/PM24 4000	53	7150	4720		56836		
NOUZOVÉ KOMBINOVANÉ / EMERGENCY COMBINED – 3H								
56838	LED-3L53C07KN94/PM24/NK1W 4000	35	5010	3310				
56839	LED-3L53C10KN94/PM24/NK1W 4000	53	7150	4720				

Ø650 mm



Montura kovová
Stínidlo opalový polymethylmetakrylát - PMMA
Držení stínidla sklápovací držáky
Montáž na stěnu nebo na strop

Fixture metal
Shade opal polymethylmetacrylate - PMMA
Shade attachment with folding two-step clamp holders
Light mounting on the ceiling or on the wall

Náhradní stínidlo
spare shade

kód / code	typ / type
20535	PM25

STANDARD IP44

kód code	typ type	zdroj source	příkon input [W]	objímka socket	se senzorem with sensor kód / code	stmívatelné DALI DIM DALI kód / code
53505	IN-42KN10/PM25		4x30	4xE27		
53507	E-47KN10/PM25		4x36	4x2G10		

LED IP54

kód code	typ type	příkon input [W]	světelný tok LED luminous flux LED [lm]	světelný tok svítidla luminous flux of luminaire [lm]	se senzorem with sensor kód / code	stmívatelné DALI DIM DALI kód / code	corridor function DALI + sensor kód / code	2 okruhy 2 circuits kód / code
3000K								
56340	LED-6L51B07KN10/PM25 3000	68	10210	6940		56341		56342*
48228	LED-6L51B10KN10/PM25 3000	109	14790	10060		48231		48229**
4000K								
56840	LED-6L51B07KN10/PM25 4000	68	10670	7260		56841		56842*
48728	LED-6L51B10KN10/PM25 4000	109	15450	10510		48731		48729**

*3000K - 5105+5105lm

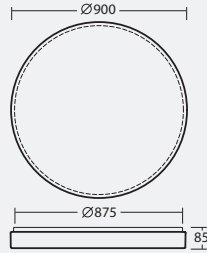
**3000K - 7395+7395lm

*4000K - 5335+5335lm

**4000K - 7725+7725lm

Montura kovová
 Stínidlo opálový polymethylmetakrylát - PMMA
 Držení stínidla sklápovací držáky
 Montáž na stěnu nebo na strop

Fixture metal
 Shade opal polymethylmetacrylate - PMMA
 Shade attachment with folding two-step clamp holders
 Light mounting on the ceiling or on the wall



Náhradní stínidlo spare shade	
kód / code	typ / type
20536	PM26

STANDARD IP44						
kód code	typ type	zdroj source	příkon input [W]	objímka socket	se senzorem with sensor kód / code	stmívatelné DALI DIM DALI kód / code
53515	IN-62KN11/PM26		6x30	6xE27		
53516	E-66KN11/PM26		6x24	G5		
53517	E-67KN11/PM26		6x36	6x2G10		

LED IP54								
kód code	typ type	příkon input [W]	světelný tok LED luminous flux LED [lm]	světelný tok svítidla luminous flux of luminaire [lm]	se senzorem with sensor kód / code	stmívatelné DALI DIM DALI kód / code	corridor function DALI + sensor kód / code	2 okruhy 2 circuits kód / code
3000K								
56346	LED-9L52B07KN11/PM26 3000	104	15310	10720		56347		56348*
48232	LED-9L52B10KN11/PM26 3000	165	22180	15530		48235		48233**
4000K								
56846	LED-9L52B07KN11/PM26 4000	104	16000	11200		56847		56848*
48732	LED-9L52B10KN11/PM26 4000	165	23170	16220		48735		48733**

*3000K - 5105+10205lm

**3000K - 7395+14785lm

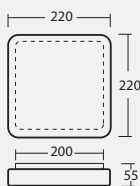
*4000K - 5335+10665lm

**4000K - 7725+15445lm

220x220 mm



NEW



Montura	kovová
Stínidlo	opálový polykarbonát - PC
Držení stínidla	sklapovací držáky
Montáž	na stěnu nebo na strop
Fixture	metal
Shade	opal polycarbonate - PC
Shade attachment	with folding two-step clamp holders
Light mounting	on the ceiling or on the wall

Náhradní stínidlo
spare shade

kód / code	typ / type
20545	PC31

STANDARD IP44

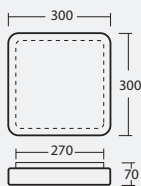
kód code	typ type	zdroj source	příkon input [W]	objímka socket	se senzorem with sensor kód / code	stmívatelné DALI DIM DALI kód / code
52120	IN-12NU1/PC31		20	E27		

LED IP44

kód code	typ type	příkon input [W]	světelný tok LED luminous flux LED [lm]	světelný tok svítidla luminous flux of luminaire [lm]	se senzorem with sensor kód / code	stmívatelné DALI DIM DALI kód / code	corridor function DALI + sensor kód / code	2 okruhy 2 circuits kód / code
3000K								
56350	LED-1L31C03NU1/PC31 3000	11	1380	980	56351	56352		
4000K								
56850	LED-1L31C03NU1/PC31 4000	11	1460	1040	56851	56852		

Montura kovová
 Stínidlo opálový polykarbonát - PC
 Držení stínidla sklapovací držáky
 Montáž na stěnu nebo na strop

Fixture metal
 Shade opal polycarbonate - PC
 Shade attachment with folding two-step clamp holders
 Light mounting on the ceiling or on the wall



Náhradní stínidlo
 spare shade

kód / code	typ / type
20526	PC32

STANDARD IP44

kód code	typ type	zdroj source	příkon input [W]	objímka socket	se senzorem with sensor kód / code	stmívatelné DALI DIM DALI kód / code
56155	IN-22NU2/PC32		2x30	2xE27	56159	
56157	E-25NU2/PC32		2x18	2xG24q2		
56158	E-26NU2/PC32		2x26	2xG24q3		

NOUZOVÉ KOMBINOVANÉ / EMERGENCY COMBINED – 1H

56162	NKC-218/13/PC32		2x18	2xG24q2		
-------	-----------------	--	------	---------	--	--

LED IP44

kód code	typ type	příkon input [W]	světelný tok LED luminous flux LED [lm]	světelný tok svítidla luminous flux of luminaire [lm]	se senzorem with sensor kód / code	stmívatelné DALI DIM DALI kód / code	corridor function DALI + sensor kód / code	2 okruhy 2 circuits kód / code
----------	----------	------------------	---	---	------------------------------------	--------------------------------------	--	--------------------------------

3000K

56355	LED-1L32C07NU2/PC32 3000	19	2460	1750	56356	56357	56358	
53406	LED-1L32B07NU2/PC32 3000	25	3230	2290	53411	53409	56359	

NOUZOVÉ KOMBINOVANÉ / EMERGENCY COMBINED – 3H

56360	LED-1L32C07NU2/PC32/NK1W 3000	19	2460	1750	56361			
53413	LED-1L32B07NU2/PC32/NK1W 3000	25	3230	2290	56362			

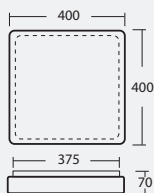
4000K

56855	LED-1L32C07NU2/PC32 4000	19	2590	1840	56856	56857	56858	
53906	LED-1L32B07NU2/PC32 4000	25	3380	2400	53911	53909	56859	

NOUZOVÉ KOMBINOVANÉ / EMERGENCY COMBINED – 3H

56860	LED-1L32C07NU2/PC32/NK1W 4000	19	2590	1840	56861			
53913	LED-1L32B07NU2/PC32/NK1W 4000	25	3380	2400	56862			

400x400 mm



Montura kovová
 Stínidlo opalový polykarbonát - PC
 Držení stínidla sklápovací držáky
 Montáž na stěnu nebo na strop

Fixture metal
 Shade opal polycarbonate - PC
 Shade attachment with folding two-step clamp holders
 Light mounting on the ceiling or on the wall

Náhradní stínidlo
 spare shade

kód / code	typ / type
20528	PC33

STANDARD IP44

kód code	typ type	zdroj source	příkon input [W]	objímka socket	se senzorem with sensor kód / code	stmívatelné DALI DIM DALI kód / code
56171	IN-32NU3/PC33		3x30	3xE27	56177	
56172	E-26NU3/PC33 32W		2x32	2xGX24q3		
56173	E-27NU3/PC33		2x36	2x2G10		

NOUZOVÉ KOMBINOVANÉ / EMERGENCY COMBINED – 1H

56180	NKC-232/16/PC33		2x32	2xGX24q3		
-------	-----------------	--	------	----------	--	--

LED IP44

kód code	typ type	příkon input [W]	světelný tok LED luminous flux LED [lm]	světelný tok svítidla luminous flux of luminaire [lm]	se senzorem with sensor kód / code	stmívatelné DALI DIM DALI kód / code	corridor function DALI + sensor kód / code	2 okruhy 2 circuits kód / code
3000K								
56363	LED-1L33C10NU3/PC33 3000	28	3690	2470	56364	56365	56366	
53423	LED-1L33B07NU3/PC33 3000	36	4850	3250	53429	53427	56367	53425*

NOUZOVÉ KOMBINOVANÉ / EMERGENCY COMBINED – 3H

56368	LED-1L33C10NU3/PC33/NK1W 3000	28	3690	2470	56369			
53431	LED-1L33B07NU3/PC33/NK1W 3000	36	4850	3250	56370			

4000K

56863	LED-1L33C10NU3/PC33 4000	28	3890	2610	56864	56865	56866	
53923	LED-1L33B07NU3/PC33 4000	36	5070	3400	53929	53927	56867	53925*

NOUZOVÉ KOMBINOVANÉ / EMERGENCY COMBINED – 3H


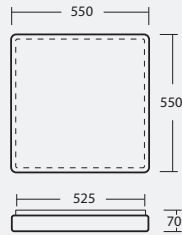
56868	LED-1L33C10NU3/PC33/NK1W 4000	28	3890	2610	56869			
53931	LED-1L33B07NU3/PC33/NK1W 4000	36	5070	3400	56870			

*3000K - 2700lm+2150lm

*4000K - 3040lm+2030lm

Montura kovová
 Stínidlo opálový polykarbonát - PC
 Držení stínidla sklápovací držáky
 Montáž na stěnu nebo na strop

Fixture metal
 Shade opal polycarbonate - PC
 Shade attachment with folding two-step clamp holders
 Light mounting on the ceiling or on the wall



Náhradní stínidlo spare shade	
kód / code	typ / type
20546	PC34

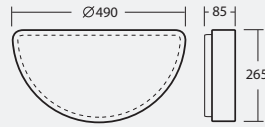
STANDARD IP44						
kód code	typ type	zdroj source	příkon input [W]	objímka socket	se senzorem with sensor kód / code	stmívatelné DALI DIM DALI kód / code
52121	IN-42NU4/PC34		4x30	4xE27		
52122	E-46LNU4/PC34		4x24	4x2G11		

LED IP44								
kód code	typ type	příkon input [W]	světelný tok LED luminous flux LED [lm]	světelný tok svítidla luminous flux of luminaire [lm]	se senzorem with sensor kód / code	stmívatelné DALI DIM DALI kód / code	corridor function DALI + sensor kód / code	2 okruhy 2 circuits kód / code
3000K								
56371	LED-4L36C03NU4/PC34 3000	36	5150	3450		56372		
56373	LED-4L36C07NU4/PC34 3000	75	9670	6480		56374		
4000K								
56871	LED-4L36C03NU4/PC34 4000	36	5340	3640		56872		
56873	LED-4L36C07NU4/PC34 4000	75	10200	6830		56874		



Montura kovová
 Stínidlo opálový polykarbonát - PC
 Držení stínidla sklapovací držáky
 Montáž na stěnu

Fixture metal
 Shade opal polycarbonate - PC
 Shade attachment with folding two-step clamp holders
 Light mounting on the wall



Náhradní stínidlo
 spare shade

kód / code	typ / type
20537	PC43

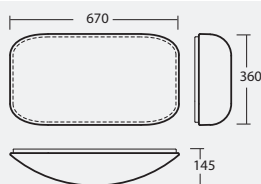
STANDARD IP44

kód code	typ type	zdroj source	příkon input [W]	objímka socket	se senzorem with sensor kód / code	stmívatelné DALI DIM DALI kód / code
53525	IN-22NU43/PC43		2x25	2xE27	53528	
53527	E-26LNU43/PC43		2x24	2x2G11		

LED IP44

kód code	typ type	příkon input [W]	světelný tok LED luminous flux LED [lm]	světelný tok svítidla luminous flux of luminaire [lm]	se senzorem with sensor kód / code	stmívatelné DALI DIM DALI kód / code	corridor function DALI + sensor kód / code	2 okruhy 2 circuits kód / code
3000K								
53395	LED-1L42B07NU43/PC43 3000	20	2590	1760				
56396	LED-1L43C10NU43/PC43 3000	28	3630	2470	56397	56398		
4000K								
53895	LED-1L42B07NU43/PC43 4000	20	2700	1840				
56896	LED-1L43C10NU43/PC43 4000	28	3820	2600	56897	56898		

670x360mm



Montura kovová
 Stínidlo opálový polykarbonát - PC
 Držení stínidla sklápovací držáky
 Montáž na stěnu nebo na strop

Fixture metal
 Shade opal polycarbonate - PC
 Shade attachment with folding two-step clamp holders
 Light mounting on the ceiling or on the wall



Náhradní stínidlo
 spare shade

kód / code	typ / type
20538	PC45

STANDARD IP44

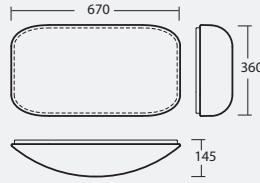
kód code	typ type	zdroj source	příkon input [W]	objímka socket	se senzorem with sensor kód / code	stmívatelné DALI DIM DALI kód / code
44261	IN-42NU45/PC45		4x40	4xE27		
44263	E-36NU45/PC45		3x24	G5		

LED IP44

kód code	typ type	příkon input [W]	světelný tok LED luminous flux LED [lm]	světelný tok svítidla luminous flux of luminaire [lm]	se senzorem with sensor kód / code	stmívatelné DALI DIM DALI kód / code	corridor function DALI + sensor kód / code	2 okruhy 2 circuits kód / code
3000K								
56380	LED-2L32C07NU45/PC45 3000	38	4920	3440	56381	56382	56383	
53446	LED-2L32B07NU45/PC45 3000	49	6460	4520	53450	53448	56384	
NOUZOVÉ KOMBINOVANÉ / EMERGENCY COMBINED – 3H								
56385	LED-2L32C07NU45/PC45/NK1W 3000	38	4920	3440				
53452	LED-2L32B07NU45/PC45/NK1W 3000	49	6460	4520				
4000K								
56880	LED-2L32C07NU45/PC45 4000	38	5180	3630	56881	56882	56883	
53946	LED-2L32B07NU45/PC45 4000	49	6750	4600	53950	53948	56884	
NOUZOVÉ KOMBINOVANÉ / EMERGENCY COMBINED – 3H								
56885	LED-2L32C07NU45/PC45/NK1W 4000	38	5180	3630				
53952	LED-2L32B07NU45/PC45/NK1W 4000	49	6750	4600				

Montura kovová
 Stínidlo opálový polymethylmetakrylát - PMMA
 Držení stínidla sklápovací držáky
 Montáž na stěnu nebo na strop

Fixture metal
 Shade opal polymethylmetacrylate - PMMA
 Shade attachment with folding two-step clamp holders
 Light mounting on the ceiling or on the wall



Náhradní stínidlo
 spare shade

kód / code	typ / type
20539	PM45

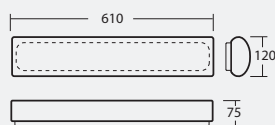
STANDARD IP44

kód code	typ type	zdroj source	příkon input [W]	objímka socket	se senzorem with sensor kód / code	stmívatelné DALI DIM DALI kód / code
44267	IN-42NU45/PM45		4x30	4xE27		
44269	E-36NU45/PM45		3x24	G5		

LED IP44

kód code	typ type	příkon input [W]	světelný tok LED luminous flux LED [lm]	světelný tok svítidla luminous flux of luminaire [lm]	se senzorem with sensor kód / code	stmívatelné DALI DIM DALI kód / code	corridor function DALI + sensor kód / code	2 okruhy 2 circuits kód / code
3000K								
56386	LED-2L32C07NU45/PM45 3000	38	4920	3590	56387	56388	56389	
53454	LED-2L32B07NU45/PM45 3000	49	6460	4720	53458	53456	56390	
NOUZOVÉ KOMBINOVANÉ / EMERGENCY COMBINED – 3H								
56391	LED-2L32C07NU45/PM45/NK1W 3000	38	4920	3590				
53460	LED-2L32B07NU45/PM45/NK1W 3000	49	6460	4720				
4000K								
56886	LED-2L32C07NU45/PM45 4000	38	5180	3780	56887	56888	56889	
53954	LED-2L32B07NU45/PM45 4000	49	6750	4930	53958	53956	56890	
NOUZOVÉ KOMBINOVANÉ / EMERGENCY COMBINED – 3H								
56891	LED-2L32C07NU45/PM45/NK1W 4000	38	5180	3780				
53960	LED-2L32B07NU45/PM45/NK1W 4000	49	6750	4930				

610x120 mm



Montura	kovová
Stínidlo	opálový polykarbonát - PC
Držení stínidla	sklapovací držáky
Montáž	na stěnu nebo na strop
Fixture	metal
Shade	opal polycarbonate - PC
Shade attachment	with folding two-step clamp holders
Light mounting	on the ceiling or on the wall

Náhradní stínidlo
spare shade

kód / code	typ / type
20540	PC29

STANDARD IP44

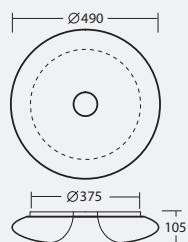
kód code	typ type	zdroj source	příkon input [W]	objímka socket	se senzorem with sensor kód / code	stmívatelné DALI DIM DALI kód / code
44275	IN-32U12/PC29		3x28	3xE14		
44276	E-16U12/PC29		24	G5		

LED IP44

kód code	typ type	příkon input [W]	světelný tok LED luminous flux LED [lm]	světelný tok svítidla luminous flux of luminaire [lm]	se senzorem with sensor kód / code	stmívatelné DALI DIM DALI kód / code	corridor function DALI + sensor kód / code	2 okruhy 2 circuits kód / code
3000K								
53461	LED-2L25B07U12/PC29 3000	21	2590	1990				
4000K								
53961	LED-2L25B07U12/PC29 4000	21	2700	2080				

Montura kovová
 Stínidlo opálový polymethylmetakrylát - PMMA
 Držení stínidla sklápovací držáky
 Montáž na stěnu nebo na strop

Fixture metal
 Shade opal polymethylmetacrylate - PMMA
 Shade attachment with folding two-step clamp holders
 Light mounting on the ceiling or on the wall



Náhradní stínidlo spare shade	
kód / code	typ / type
20517	PM48

STANDARD IP20						
kód code	typ type	zdroj source	příkon input [W]	objímka socket	se senzorem with sensor kód / code	stmívatelné DALI DIM DALI kód / code
56070	E-102KNX83/PM48		40	2GX13		
56071	E-204KNX83/PM48		22+40	2x2GX13		

LED IP20									
kód code	typ type	příkon input [W]	světelný tok LED luminous flux LED [lm]	světelný tok svítidla luminous flux of luminaire [lm]	se senzorem with sensor kód / code	stmívatelné DALI DIM DALI kód / code	corridor function DALI + sensor kód / code	2 okruhy 2 circuits kód / code	
3000K									
56395	LED-1L62C07KNX83/PM48 3000	33	4230	3130					
4000K									
56895	LED-1L62C07KNX83/PM48 4000	33	4460	3300					

II.B. NEW

VESTAVNÁ SVÍTIDLA
S PLASTOVÝMI STÍNIDLY
RECESSED LUMINAIRE
WITH PLASTIC SHADES





TITAN V1, 2, 3
DELIA V1, 2, 3

POPIS SVÍTIDEL:

Svítlidla tvoří kovová montura, upravená pro montáž do podhledu a stínidlo z polykarbonátu nebo polymethylmetakrylátu.

Montura	ocelový plech upravený práškovým lakováním, IP44, IP54
Stínidla	opálový polykarbonát (PC), IK10 opálový polymethylmetakrylát (PMMA)
Držení stínidla	sklapovacími držáky
Uchycení svítidla	otočnými kovovými držáky
Montáž	vestavné (do pevných materiálů - dřevo, sádkarton)
Světelné zdroje	STANDARD - žárovkové, zářivkové s elektronickým předřadníkem LED - LED moduly s různými světelnými výkony LED systémy jsou přizpůsobeny designu a velikosti svítidel k dosažení homogenně svítící plochy stínidla. Teploty chromatičnosti 3000K – teplá bílá 4000K – neutrální bílá
Možnosti výbavy	Index podání barev Ra > 80
	Senzorové spínání Regulace osvětlení
	Nouzové osvětlení
	Nouzové kombinované osvětlení
	vysokofrekvenční senzor, integrovaný ve svítidle a) DALI protokolem nebo tlačítkem, CORRIDOR funkce b) dvouokruhovým spínáním c) bezdrátovým ovládáním - chytrým telefonem nebo tabletem pomocí Bluetooth® svítidlo svítí pouze v nouzovém režimu svítidlo svítí v běžném i nouzovém režimu

DESCRIPTION OF THE LIGHTING FITTINGS:

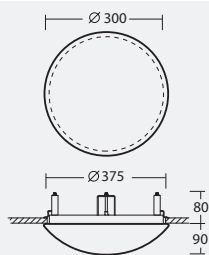
Luminaire consists of a metal base, adapted for installation into the ceiling, with a plastic shade.

Fixture	sheet steel treated with a powder-coating, IP44, IP54
Shade	opal polycarbonate (PC), IK10 opal polymethylmetacrylate (PMMA)
Shade holder	two-step folding clamps, bayonet, screw holders
Luminaire holder	rotating metal holders
Mounting	recessed (into solid materials - wood, plasterboard)
Light sources	STANDARD - incandescent, fluorescent lamps with electronic ballast LED - LED modular systems with different light output LED modules are modified according to design and size of fixtures to achieve a highly homogeneous light distribution. CCT 3000K - warm white 4000K - neutral white
Equipment options	Colour rendering index CRI > 80
	Motion sensor Lighting control
	Emergency unit Emergency unit combined
	integrated high-frequency sensor inside the fixture a) DALI or push, possible with CORRIDOR function b) two-circuit connection c) wireless control - via smart phone or tablet through Bluetooth® fixture works only in safe mode fixture works normally and also in safe mode

Ø 300 mm



NEW



Montura kovová
Stínidlo opalový polykarbonát - PC
Držení stínidla sklápovací držáky
Uchytení svítidla otočnými držáky
Montáž vestavné

Fixture metal
Shade opal polycarbonate - PC
Shade attachment with folding two-step clamp holders
Luminaire attachment with revolving holders
Light mounting recessed

Náhradní stínidlo
spare shade

kód / code	typ / type
20504	PC06

STANDARD IP44

kód code	typ type	zdroj source	příkon input [W]	objímka socket	se senzorem with sensor kód / code	stmívatelné DALI DIM DALI kód / code
52500	IN-12KNV62/PC06		60	E27	52501	
52502	E-16KNV62/PC06		26	G24q3		
52503	E-25KNV62/PC06		2x18	2xG24q2		

NOUZOVÉ KOMBINOVANÉ / EMERGENCY COMBINED – 1H

52504	NK-E-26/V/PC06		26	G24q3		
-------	----------------	--	----	-------	--	--

LED IP54

kód code	typ type	příkon input [W]	světelný tok LED luminous flux LED [lm]	světelný tok svítidla luminous flux of luminaire [lm]	se senzorem with sensor kód / code	stmívatelné DALI DIM DALI kód / code	corridor function DALI + sensor kód / code	2 okruhy 2 circuits kód / code
----------	----------	------------------	---	---	------------------------------------	--------------------------------------	--	--------------------------------

3000K

65000	LED-1L14C03KNV62/PC06 3000	15	2000	1360	65001	65002		
65003	LED-1L14B07KNV62/PC06 3000	20	2590	1760	65004	65005		

NOUZOVÉ KOMBINOVANÉ / EMERGENCY COMBINED – 3H

65006	LED-1L14C03KNV62/PC06/NK1W 3000	15	2000	1360	65007			
65008	LED-1L14B07KNV62/PC06/NK1W 3000	20	2590	1760	65009			

4000K

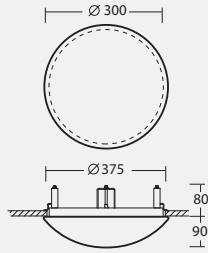
65500	LED-1L14C03KNV62/PC06 4000	15	2110	1430	65501	65502		
65503	LED-1L14B07KNV62/PC06 4000	20	2700	1840	65504	65505		

NOUZOVÉ KOMBINOVANÉ / EMERGENCY COMBINED – 3H

65506	LED-1L14C03KNV62/PC06/NK1W 4000	15	2110	1430	65507			
65508	LED-1L14B07KNV62/PC06/NK1W 4000	20	2700	1840	65509			

Montura kovová
 Stínidlo opálový polymethylmetakrylát - PMMA
 Držení stínidla sklapovací držáky
 Uchycení svítidla otočnými držáky
 Montáž vestavné

Fixture metal
 Shade opal polymethylmetacrylate - PMMA
 Shade attachment with folding two-step clamp holders
 Luminaire attachment with revolving holders
 Light mounting recessed



NEW



Náhradní stínidlo
 spare shade

kód / code	typ / type
20507	PM06

STANDARD IP44

kód code	typ type	zdroj source	příkon input [W]	objímka socket	se senzorem with sensor kód / code	stmívatelné DALI DIM DALI kód / code
52505	IN-12KNV62/PM06		40	E27	52506	
52507	E-16KNV62/PM06		26	G24q3		
52508	E-25KNV62/PM06		2x18	2xG24q2		

NOUZOVÉ KOMBINOVANÉ / EMERGENCY COMBINED – 1H

52509	NK-E-26/V/PM06		26	G24q3		
-------	----------------	--	----	-------	--	--

LED IP54

kód code	typ type	příkon input [W]	světelný tok LED luminous flux LED [lm]	světelný tok svítidla luminous flux of luminaire [lm]	se senzorem with sensor kód / code	stmívatelné DALI DIM DALI kód / code	corridor function DALI + sensor kód / code	2 okruhy 2 circuits kód / code
----------	----------	------------------	---	---	------------------------------------	--------------------------------------	--	--------------------------------

3000K

65010	LED-1L14C03KNV62/PM06 3000	15	2000	1420	65011	65012		
65013	LED-1L14B07KNV62/PM06 3000	20	2590	1840	65014	65015		

NOUZOVÉ KOMBINOVANÉ / EMERGENCY COMBINED – 3H

65016	LED-1L14C03KNV62/PM06/NK1W 3000	15	2000	1420	65017			
65018	LED-1L14B07KNV62/PM06/NK1W 3000	20	2590	1840	65019			

4000K

65510	LED-1L14C03KNV62/PM06 4000	15	2110	1500	65511	65512		
65513	LED-1L14B07KNV62/PM06 4000	20	2700	1920	65514	65515		

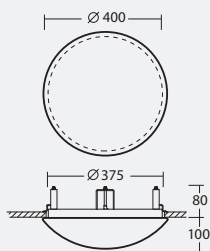
NOUZOVÉ KOMBINOVANÉ / EMERGENCY COMBINED – 3H

65516	LED-1L14C03KNV62/PM06/NK1W 4000	15	2110	1500	65517			
65518	LED-1L14B07KNV62/PM06/NK1W 4000	20	2700	1920	65519			

Ø 400 mm



NEW



Montura kovová
Stínidlo opalový polykarbonát - PC
Držení stínidla sklápovací držáky
Uchycení svítidla otočnými držáky
Montáž vestavné

Fixture metal
Shade opal polycarbonate - PC
Shade attachment with folding two-step clamp holders
Luminaire attachment with revolving holders
Light mounting recessed

Náhradní stínidlo
spare shade

kód / code	typ / type
20505	PC08

STANDARD IP44

kód code	typ type	zdroj source	příkon input [W]	objímka socket	se senzorem with sensor kód / code	stmívatelné DALI DIM DALI kód / code
52510	IN-22KNV83/PC08		2x60	2xE27	52511*	
52512	E-26KNV83/PC08		2x26	2xG24q3		
NOUZOVÉ KOMBINOVANÉ / EMERGENCY COMBINED – 1H						
52513	NKC-226/13/V/PC08		2x26	2xG24q3		

*max 2x40W

LED IP54

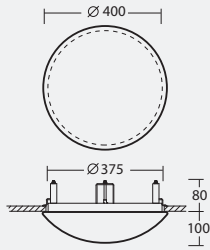
kód code	typ type	příkon input [W]	světelný tok LED luminous flux LED [lm]	světelný tok svítidla luminous flux of luminaire [lm]	se senzorem with sensor kód / code	stmívatelné DALI DIM DALI kód / code	corridor function DALI + sensor kód / code	2 okruhy 2 circuits kód / code
3000K								
65020	LED-1L16C07KNV83/PC08 3000	28	3690	2440	65021	65022	65023	
65024	LED-1L16B07KNV83/PC08 3000	36	4850	3200	65025	65026	65027	65028*
NOUZOVÉ KOMBINOVANÉ / EMERGENCY COMBINED – 3H								
65029	LED-1L16C07KNV83/PC08/NK1W 3000	28	3690	2440	65030			
65031	LED-1L16B07KNV83/PC08/NK1W 3000	36	4850	3200	65032			
4000K								
65520	LED-1L16C07KNV83/PC08 4000	28	3890	2570	65521	65522	65523	
65524	LED-1L16B07KNV83/PC08 4000	36	5070	3350	65525	65526	65527	65528*
NOUZOVÉ KOMBINOVANÉ / EMERGENCY COMBINED – 3H								
65529	LED-1L16C07KNV83/PC08/NK1W 4000	28	3890	2570	65530			
65531	LED-1L16B07KNV83/PC08/NK1W 4000	36	5070	3350	65532			

*3000K - 2600lm+2250lm


*4000K - 2700lm+2370lm

Montura kovová
 Stínidlo opálový polymethylmetakrylát - PMMA
 Držení stínidla sklapovací držáky
 Uchycení svítidla otočnými držáky
 Montáž vestavné

Fixture metal
 Shade opal polymethylmetacrylate - PMMA
 Shade attachment with folding two-step clamp holders
 Luminaire attachment with revolving holders
 Light mounting recessed



NEW



Náhradní stínidlo spare shade	
kód / code	typ / type
20508	PM08

STANDARD IP44						
kód code	typ type	zdroj source	příkon input [W]	objímka socket	se senzorem with sensor kód / code	stmívatelné DALI DIM DALI kód / code
52514	IN-22KNV83/PM08		2x40	2xE27	52515	
52516	E-26KNV83/PM08		2x26	2xG24q3		
NOUZOVÉ KOMBINOVANÉ / EMERGENCY COMBINED – 1H						
52517	NKC-226/13/V/PM08		2x26	2xG24q3		

LED IP54								
kód code	typ type	příkon input [W]	světelný tok LED luminous flux LED [lm]	světelný tok svítidla luminous flux of luminaire [lm]	se senzorem with sensor kód / code	stmívatelné DALI DIM DALI kód / code	corridor function DALI + sensor kód / code	2 okruhy 2 circuits kód / code
3000K								
65033	LED-1L16C07KNV83/PM08 3000	28	3690	2550	65034	65035	65036	
65037	LED-1L16B07KNV83/PM08 3000	36	4850	3200	65038	65039	65040	65041*
NOUZOVÉ KOMBINOVANÉ / EMERGENCY COMBINED – 3H								
65042	LED-1L16C07KNV83/PM08/NK1W 3000	28	3690	2550	65043			
65044	LED-1L16B07KNV83/PM08/NK1W 3000	36	4850	3200	65045			
4000K								
65533	LED-1L16C07KNV83/PM08 4000	28	3890	2680	65534	65535	65536	
65537	LED-1L16B07KNV83/PM08 4000	36	5070	3500	65538	65539	65540	65541*
NOUZOVÉ KOMBINOVANÉ / EMERGENCY COMBINED – 3H								
65542	LED-1L16C07KNV83/PM08/NK1W 4000	28	3890	2680	65543			
65544	LED-1L16B07KNV83/PM08/NK1W 4000	36	5070	3500	65545			

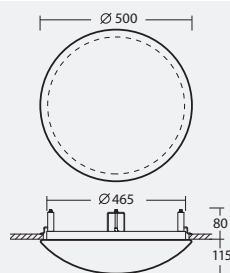
*3000K - 2600lm+2250lm

*4000K - 2700lm+2370lm

Ø 500 mm



NEW



Montura	kovová
Stínidlo	opálový polykarbonát - PC
Držení stínidla	sklapovací držáky
Uchycení svítidla	otočnými držáky
Montáž	vestavné
Fixture	metal
Shade	opal polycarbonate - PC
Shade attachment	with folding two-step clamp holders
Luminaire attachment	with revolving holders
Light mounting	recessed

Náhradní stínidlo
spare shade

kód / code	typ / type
20506	PC09

STANDARD IP44

kód code	typ type	zdroj source	příkon input [W]	objímka socket	se senzorem with sensor kód / code	stmívatelné DALI DIM DALI kód / code
52518	IN-32KNV94/PC09		3x60	3xE27	52519*	
52520	E-26KNV94/PC09 32W		2x32	2xGX24q3		
52521	E-27KNV94/PC09		2x36	2x2G10		

NOUZOVÉ KOMBINOVANÉ / EMERGENCY COMBINED – 1H

52522	NKC-232/16/V/PC09		2x32	2xGX24q3		
-------	-------------------	--	------	----------	--	--

*max 3x40W

LED IP54

kód code	typ type	příkon input [W]	světelný tok LED luminous flux LED [lm]	světelný tok svítidla luminous flux of luminaire [lm]	se senzorem with sensor kód / code	stmívatelné DALI DIM DALI kód / code	corridor function DALI + sensor kód / code	2 okruhy 2 circuits kód / code
----------	----------	------------------	---	---	------------------------------------	--------------------------------------	--	--------------------------------

3000K

65046	LED-2L43C07KNV94/PC09 3000	37	5050	3330	65047	65048	65049	
65050	LED-2L43C10KNV94/PC09 3000	56	7250	4790	65051	65052	65053	

NOUZOVÉ KOMBINOVANÉ / EMERGENCY COMBINED – 3H

65054	LED-2L43C07KNV94/PC09/NK1W 3000	37	5050	3330				
65055	LED-2L43C10KNV94/PC09/NK1W 3000	56	7250	4790				

4000K

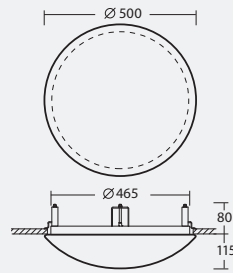
65546	LED-2L43C07KNV94/PC09 4000	37	5330	3520	65547	65548	65549	
65550	LED-2L43C10KNV94/PC09 4000	56	7640	5050	65551	65552	65553	

NOUZOVÉ KOMBINOVANÉ / EMERGENCY COMBINED – 3H

65554	LED-2L43C07KNV94/PC09/NK1W 4000	37	5330	3520				
65555	LED-2L43C10KNV94/PC09/NK1W 4000	56	7640	5050				

Montura kovová
 Stínidlo opalový polymethylmetakrylát - PMMA
 Držení stínidla sklapovací držáky
 Uchytení svítidla otočnými držáky
 Montáž vestavné

Fixture metal
 Shade opal polymethylmetacrylate - PMMA
 Shade attachment with folding two-step clamp holders
 Luminaire attachment with revolving holders
 Light mounting recessed



NEW



Náhradní stínidlo
 spare shade

kód / code	typ / type
20509	PM09

STANDARD IP44

kód code	typ type	zdroj source	příkon input [W]	objímka socket	se senzorem with sensor kód / code	stmívatelné DALI DIM DALI kód / code
52523	IN-32KNV94/PM09		3x40	3xE27	52524	
52525	E-26KNV94/PM09 32W		2x32	2xGX24q3		
52526	E-27KNV94/PM09		2x36	2x2G10		

NOUOVÉ KOMBINOVANÉ / EMERGENCY COMBINED – 1H

52527	NKC-232/16/V/PM09		2x32	2xGX24q3		
-------	-------------------	--	------	----------	--	--

LED IP54

kód code	typ type	příkon input [W]	světelný tok LED luminous flux LED [lm]	světelný tok svítidla luminous flux of luminaire [lm]	se senzorem with sensor kód / code	stmívatelné DALI DIM DALI kód / code	corridor function DALI + sensor kód / code	2 okruhy 2 circuits kód / code
----------	----------	------------------	---	---	------------------------------------	--------------------------------------	--	--------------------------------

3000K

65056	LED-2L43C07KNV94/PM09 3000	37	5050	3490	65057	65058	65059	
65060	LED-2L43C10KNV94/PM09 3000	56	7250	5000	65061	65062	65063	

NOUOVÉ KOMBINOVANÉ / EMERGENCY COMBINED – 3H

65064	LED-2L43C07KNV94/PM09/NK1W 3000	37	5050	3490				
65065	LED-2L43C10KNV94/PM09/NK1W 3000	56	7250	5000				

4000K

65556	LED-2L43C07KNV94/PM09 4000	37	5330	3680	65557	65558	65559	
65560	LED-2L43C10KNV94/PM09 4000	56	7640	5270	65561	65562	65563	

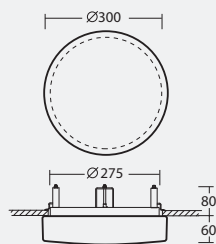
NOUOVÉ KOMBINOVANÉ / EMERGENCY COMBINED – 3H

65564	LED-2L43C07KNV94/PM09/NK1W 4000	37	5330	3680				
65565	LED-2L43C10KNV94/PM09/NK1W 4000	56	7640	5270				

Ø 300 mm



NEW



Montura	kovová
Stínidlo	opálový polykarbonát - PC
Držení stínidla	sklapovací držáky
Uchycení svítidla	otočnými držáky
Montáž	vestavné
Fixture	metal
Shade	opal polycarbonate - PC
Shade attachment	with folding two-step clamp holders
Luminaire attachment	with revolving holders
Light mounting	recessed

Náhradní stínidlo
spare shade

kód / code	typ / type
20520	PC22

STANDARD IP44

kód code	typ type	zdroj source	příkon input [W]	objímka socket	se senzorem with sensor kód / code	stmívatelné DALI DIM DALI kód / code
52530	IN-12KNV62/PC22		40	E27	52531	
52532	E-16KNV62/PC22		26	G24q3		
52533	E-25KNV62/PC22		2x18	2xG24q2		

NOUZOVÉ KOMBINOVANÉ / EMERGENCY COMBINED – 1H

52534	NK-E-26/V/PC22		26	G24q3		
-------	----------------	--	----	-------	--	--

LED IP54

kód code	typ type	příkon input [W]	světelný tok LED luminous flux LED [lm]	světelný tok svítidla luminous flux of luminaire [lm]	se senzorem with sensor kód / code	stmívatelné DALI DIM DALI kód / code	corridor function DALI + sensor kód / code	2 okruhy 2 circuits kód / code
----------	----------	------------------	---	---	------------------------------------	--------------------------------------	--	--------------------------------

3000K

65070	LED-1L14C03KNV62/PC22 3000	15	2000	1480	65071	65072		
65073	LED-1L14B07KNV62/PC22 3000	20	2590	1920	65074	65075		

NOUZOVÉ KOMBINOVANÉ / EMERGENCY COMBINED – 3H

65076	LED-1L14C03KNV62/PC22/NK1W 3000	15	2000	1480	65077			
65078	LED-1L14B07KNV62/PC22/NK1W 3000	20	2590	1920	65079			

4000K

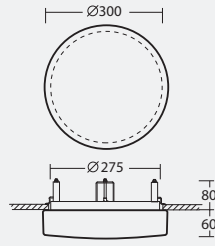
65570	LED-1L14C03KNV62/PC22 4000	15	2110	1560	65571	65572		
65573	LED-1L14B07KNV62/PC22 4000	20	2700	2000	65574	65575		

NOUZOVÉ KOMBINOVANÉ / EMERGENCY COMBINED – 3H

65576	LED-1L14C03KNV62/PC22/NK1W 4000	15	2110	1560	65577			
65578	LED-1L14B07KNV62/PC22/NK1W 4000	20	2700	2000	65579			

Montura kovová
 Stínidlo opálový polymethylmetakrylát - PMMA
 Držení stínidla sklápovací držáky
 Uchycení svítidla otočnými držáky
 Montáž vestavné

Fixture metal
 Shade opal polymethylmetacrylate - PMMA
 Shade attachment with folding two-step clamp holders
 Luminaire attachment with revolving holders
 Light mounting recessed



NEW



Náhradní stínidlo
 spare shade

kód / code	typ / type
20519	PM22

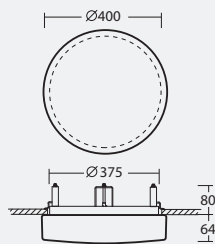
STANDARD IP44						
kód code	typ type	zdroj source	příkon input [W]	objímka socket	se senzorem with sensor kód / code	stmívatelné DALI DIM DALI kód / code
52535	IN-12KNV62/PM22		30	E27	52536	
52537	E-16KNV62/PM22		26	G24q3		
52538	E-25KNV62/PM22		2x18	2xG24q2		
NOUZOVÉ KOMBINOVANÉ / EMERGENCY COMBINED – 1H						
52539	NK-E-26/V/PM22		26	G24q3		

LED IP54								
kód code	typ type	příkon input [W]	světelný tok LED luminous flux LED [lm]	světelný tok svítidla luminous flux of luminaire [lm]	se senzorem with sensor kód / code	stmívatelné DALI DIM DALI kód / code	corridor function DALI + sensor kód / code	2 okruhy 2 circuits kód / code
3000K								
65080	LED-1L14C03KNV62/PM22 3000	15	2000	1440	65081	65082		
65083	LED-1L14B07KNV62/PM22 3000	20	2590	1860	65084	65085		
NOUZOVÉ KOMBINOVANÉ / EMERGENCY COMBINED – 3H								
65086	LED-1L14C03KNV62/PM22/NK1W 3000	15	2000	1440	65087			
65088	LED-1L14B07KNV62/PM22/NK1W 3000	20	2590	1860	65089			
4000K								
65580	LED-1L14C03KNV62/PM22 4000	15	2110	1520	65581	65582		
65583	LED-1L14B07KNV62/PM22 4000	20	2700	1940	65584	65585		
NOUZOVÉ KOMBINOVANÉ / EMERGENCY COMBINED – 3H								
65586	LED-1L14C03KNV62/PM22/NK1W 4000	15	2110	1520	65587			
65588	LED-1L14B07KNV62/PM22/NK1W 4000	20	2700	1940	65589			

Ø 400 mm



NEW



Montura	kovová
Stínidlo	opálový polykarbonát - PC
Držení stínidla	sklapovací držáky
Uchycení svítidla	otočnými držáky
Montáž	vestavné
Fixture	metal
Shade	opal polycarbonate - PC
Shade attachment	with folding two-step clamp holders
Luminaire attachment	with revolving holders
Light mounting	recessed

Náhradní stínidlo
spare shade

kód / code	typ / type
20522	PC23

STANDARD IP44

kód code	typ type	zdroj source	příkon input [W]	objímka socket	se senzorem with sensor kód / code	stmívatelné DALI DIM DALI kód / code
52540	IN-22KNV83/PC23		2x40	2xE27	52541	
52542	E-26KNV83/PC23		2x26	2xG24q3		
NOUZOVÉ KOMBINOVANÉ / EMERGENCY COMBINED – 1H						
52543	NKC-226/13/V/PC23		2x26	2xG24q3		

LED IP54

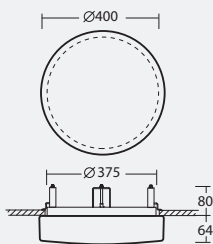
kód code	typ type	příkon input [W]	světelný tok LED luminous flux LED [lm]	světelný tok svítidla luminous flux of luminaire [lm]	se senzorem with sensor kód / code	stmívatelné DALI DIM DALI kód / code	corridor function DALI + sensor kód / code	2 okruhy 2 circuits kód / code
3000K								
65090	LED-1L16C07KNV83/PC23 3000	28	3690	2580	65091	65092	65093	
65094	LED-1L16B07KNV83/PC23 3000	36	4850	3400	65095	65096	65097	65098*
NOUZOVÉ KOMBINOVANÉ / EMERGENCY COMBINED – 3H								
65099	LED-1L16C07KNV83/PC23/NK1W 3000	28	3690	2580	65100			
65101	LED-1L16B07KNV83/PC23/NK1W 3000	36	4850	3400	65102			
4000K								
65590	LED-1L16C07KNV83/PC23 4000	28	3890	2720	65591	65592	65593	
65594	LED-1L16B07KNV83/PC23 4000	36	5070	3550	65595	65596	65597	65598*
NOUZOVÉ KOMBINOVANÉ / EMERGENCY COMBINED – 3H								
65599	LED-1L16C07KNV83/PC23/NK1W 4000	28	3890	2720	65600			
65601	LED-1L16B07KNV83/PC23/NK1W 4000	36	5070	3550	65602			

*3000K - 2600lm+2250lm

*4000K - 2700lm+2370lm

Montura kovová
 Stínidlo opálový polymethylmetakrylát - PMMA
 Držení stínidla sklapovací držáky
 Uchycení svítidla otočnými držáky
 Montáž vestavné

Fixture metal
 Shade opal polymethylmetacrylate - PMMA
 Shade attachment with folding two-step clamp holders
 Luminaire attachment with revolving holders
 Light mounting recessed



NEW



Náhradní stínidlo spare shade	
kód / code	typ / type
20521	PM23

STANDARD IP44						
kód code	typ type	zdroj source	příkon input [W]	objímka socket	se senzorem with sensor kód / code	stmívatelné DALI DIM DALI kód / code
52544	IN-22KNV83/PM23		2x30	2xE27	52545	
52546	E-26KNV83/PM23		2x26	2xG24q3		
NOUZOVÉ KOMBINOVANÉ / EMERGENCY COMBINED – 1H						
52547	NKC-226/13/V/PM23		2x26	2xG24q3		

LED IP54								
kód code	typ type	příkon input [W]	světelný tok LED luminous flux LED [lm]	světelný tok svítidla luminous flux of luminaire [lm]	se senzorem with sensor kód / code	stmívatelné DALI DIM DALI kód / code	corridor function DALI + sensor kód / code	2 okruhy 2 circuits kód / code
3000K								
65103	LED-1L16C07KNV83/PM23 3000	28	3690	2580	65104	65105	65106	
65107	LED-1L16B07KNV83/PM23 3000	36	4850	3400	65108	65109	65110	65111*
NOUZOVÉ KOMBINOVANÉ / EMERGENCY COMBINED – 3H								
65112	LED-1L16C07KNV83/PM23/NK1W 3000	28	3690	2580	65113			
65114	LED-1L16B07KNV83/PM23/NK1W 3000	36	4850	3400	65115			
4000K								
65603	LED-1L16C07KNV83/PM23 4000	28	3890	2720	65604	65605	65606	
65607	LED-1L16B07KNV83/PM23 4000	36	5070	3550	65608	65609	65610	65611*
NOUZOVÉ KOMBINOVANÉ / EMERGENCY COMBINED – 3H								
65612	LED-1L16C07KNV83/PM23/NK1W 4000	28	3890	2720	61613			
65614	LED-1L16B07KNV83/PM23/NK1W 4000	36	5070	3550	65615			

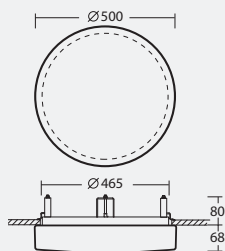
*3000K - 2600lm+2250lm

*4000K - 2700lm+2370lm

Ø 500 mm



NEW



Montura	kovová
Stínidlo	opálový polykarbonát - PC
Držení stínidla	sklapovací držáky
Uchycení svítidla	otočnými držáky
Montáž	vestavné
Fixture	metal
Shade	opal polycarbonate - PC
Shade attachment	with folding two-step clamp holders
Luminaire attachment	with revolving holders
Light mounting	recessed

Náhradní stínidlo
spare shade

kód / code	typ / type
20524	PC24

STANDARD IP44

kód code	typ type	zdroj source	příkon input [W]	objímka socket	se senzorem with sensor kód / code	stmívatelné DALI DIM DALI kód / code
52548	IN-32KNV94/PC24		3x40	3xE27	52549	
52550	E-26KNV94/PC24 32W		2x32	2xGX24q3		
52551	E-27KNV94/PC24		2x36	2x2G10		

NOUZOVÉ KOMBINOVANÉ / EMERGENCY COMBINED – 1H

52552	NKC-232/16/V/PC24		2x32	2xGX24q3		
-------	-------------------	--	------	----------	--	--

LED IP54

kód code	typ type	příkon input [W]	světelný tok LED luminous flux LED [lm]	světelný tok svítidla luminous flux of luminaire [lm]	se senzorem with sensor kód / code	stmívatelné DALI DIM DALI kód / code	corridor function DALI + sensor kód / code	2 okruhy 2 circuits kód / code
----------	----------	------------------	---	---	------------------------------------	--------------------------------------	--	--------------------------------

3000K

65116	LED-3L53C07KNV94/PC24 3000	35	4750	3140		65118		
65120	LED-3L53C10KNV94/PC24 3000	53	6780	4470		65122		

NOUZOVÉ KOMBINOVANÉ / EMERGENCY COMBINED – 3H

65124	LED-3L53C07KNV94/PC24/NK1W 3000	35	4750	3140				
65125	LED-3L53C10KNV94/PC24/NK1W 3000	53	6780	4470				

4000K

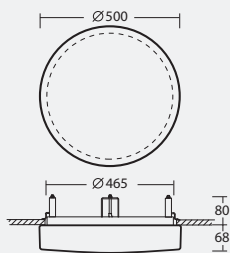
65616	LED-3L53C07KNV94/PC24 4000	35	5010	3310		65618		
65620	LED-3L53C10KNV94/PC24 4000	53	7150	4720		65622		

NOUZOVÉ KOMBINOVANÉ / EMERGENCY COMBINED – 3H

65624	LED-3L53C07KNV94/PC24/NK1W 4000	35	5010	3310				
65625	LED-3L53C10KNV94/PC24/NK1W 4000	53	7150	4720				

Montura kovová
 Stínidlo opalový polymethylmetakrylát - PMMA
 Držení stínidla sklapovací držáky
 Uchycení svítidla otočnými držáky
 Montáž vestavné

Fixture metal
 Shade opal polymethylmetacrylate - PMMA
 Shade attachment with folding two-step clamp holders
 Luminaire attachment with revolving holders
 Light mounting recessed



NEW



Náhradní stínidlo
 spare shade

kód / code	typ / type
20523	PM24

STANDARD IP44						
kód code	typ type	zdroj source	příkon input [W]	objímka socket	se senzorem with sensor kód / code	stmívatelné DALI DIM DALI kód / code
52553	IN-32KNV94/PM24		3x30	3xE27	52554	
52555	E-26KNV94/PM24 32W		2x32	2xGX24q3		
52556	E-27KNV94/PM24		2x36	2xG10		
NOUZOVÉ KOMBINOVANÉ / EMERGENCY COMBINED – 3H						
52557	NKC-232/16/V/PM24		2x32	2xGX24q3		

LED IP54								
kód code	typ type	příkon input [W]	světelný tok LED luminous flux LED [lm]	světelný tok svítidla luminous flux of luminaire [lm]	se senzorem with sensor kód / code	stmívatelné DALI DIM DALI kód / code	corridor function DALI + sensor kód / code	2 okruhy 2 circuits kód / code
3000K								
65126	LED-3L53C07KNV94/PM24 3000	35	4750	3140		65128		
65130	LED-3L53C10KNV94/PM24 3000	53	6780	4470		65132		
NOUZOVÉ KOMBINOVANÉ / EMERGENCY COMBINED – 3H								
65134	LED-3L53C07KNV94/PM24/NK1W 3000	35	4750	3140				
65135	LED-3L53C10KNV94/PM24/NK1W 3000	53	6780	4470				
4000K								
65626	LED-3L53C07KNV94/PM24 4000	35	5010	3310		65628		
65630	LED-3L53C10KNV94/PM24 4000	53	7150	4720		65632		
NOUZOVÉ KOMBINOVANÉ / EMERGENCY COMBINED – 3H								
65634	LED-3L53C07KNV94/PM24/NK1W 4000	35	5010	3310				
65635	LED-3L53C10KNV94/PM24/NK1W 4000	53	7150	4720				

II.C.

ZÁVĚSNÁ SVÍTIDLA
S PLASTOVÝMI STÍNIDLY
PENDANT LUMINAIRES
WITH PLASTIC SHADES

ISIS P2-4, L2-4, S2-4 196



TITAN T2, 3 206-209



DELIA T2, 3 210-213



VICIA T 214



TITAN L4, 5 216-217



DELIA L4, 5 218-219





ISIS P2, 3, 4
 ISIS L2, 3, 4
 ISIS S2, 3, 4
 TITAN T2, 3
 DELIA T2, 3
 VICIA T
 TITAN L4, 5
 DELIA L4, 5

POPIS SVÍTIDEL:

Svítidla tvoří tyčový, lankový nebo kabelový závěs a plastové stínidlo.

Závěs	tyčový - ocelová nebo nerezová trubka o průměru 10 mm lankový - ocelové lanko a transparentní přívodní kabel kabelový - transparentní nebo bílý kabel s nosným lankem
Stínidla	opálový polyetylen (PE) - série ISIS opálový polycarbonát (PC) IK10 - série TITAN T, DELIA T opálový polymethylmetakrylát (PMMA) - série TITAN T, DELIA T, TITAN L, DELIA L
Držení stínidla	ocelový držák pro otvor Ø110 mm (ISIS 2, Ø300 mm) ocelový držák pro otvor Ø150 mm (ISIS 3,4 Ø400, 500 mm) sklapovací systémy (TITAN T, DELIA T, TITAN L, DELIA L)
Varianty závěsů	barva bílá (B), nerez leštěná (NL), nerez broušená (NB), mosaz (MS), stříbrná (S), černá (C), veškeré varianty naleznete na www.osmont.cz
Montáž	na strop
Světelné zdroje	STANDARD - žárovkové, zářivkové s elektronickým předřadníkem LED - LED moduly s různými světelnými výkony LED systémy jsou přizpůsobeny designu a velikosti svítidel k dosažení homogenně svítící plochy stínidla. Teploty chromatičnosti 3000K – teplá bílá / 4000K – neutrální bílá Index podání barev Ra > 80
Možnosti vybavy	Senzorové spínání vysokofrekvenční senzor, integrovaný ve svítidle Regulace osvětlení a) DALI protokolem nebo tlačítkem, CORRIDOR funkce b) dvouokruhovým spínáním c) bezdrátovým ovládáním - chytrým telefonem nebo tabletem pomocí Bluetooth® Nouzové kombinované osvětlení svítidlo svítí v běžném i nouzovém režimu

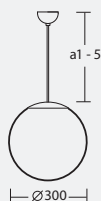
DESCRIPTION OF THE LIGHTING FITTINGS:

Light fittings consists of a pendant, wire or cable hanger and a plastic shade.

Hanger	pendant - metal or stainless steel with diameter of 10 mm wire - steel wire and transparent power cord or powered steel wire cable - transparent or white cable
Shade	opal polyethylene (PE) - ISIS opal polycarbonate (PC) IK10 - TITAN T, DELIA T opal polymethylmetacrylate (PMMA) - TITAN T, DELIA T, TITAN L, DELIA L
Shade holder	steel holder with a Ø110 mm opening (ISIS 2, Ø300 mm) steel holder with a Ø150 mm opening (ISIS 3,4 Ø400, 500 mm) two-step folding clamps
Finishing of hangers	white (B), stainless polished (NL), stainless ground (NB), brass (MS), silver (S), black (C) find all variants at www.osmont.eu
Mounting	ceiling
Light sources	STANDARD - incandescent, fluorescent lamps with electronic ballast LED - modular systems with wide variety of light output LED modules are modified according to design and size of fixtures to achieve a highly homogeneous light distribution. CCT 3000K - warm white / 4000K - neutral white Color rendering index CRI > 80
Equipment options	Motion sensor integrated high-frequency sensor inside the fixture Lighting control a) digital with DALI, possible with CORRIDOR function b) two-circuit connection c) wireless control - via smart phone or tablet through Bluetooth® Emergency unit combined fixture works normally and also in safe mode



NEW



Závěs tyčový, délka 1m*
 Stínidlo polyetylén - PE
 Držení stínidla ocelový držák pro otvor Ø110 mm
 Montáž na strop

Pendant steel bar, length 1m*
 Shade polyethylene - PE
 Shade attachment steel holder for Ø110 mm
 Light mounting on the ceiling

tyčový závěs / bar pendant



typ / type	délka / length mm
a1	200
a2	400
a3	600
a4	800
a5	1000

Náhradní stínidlo spare shade	
kód / code	typ / type
20548	PE2

*kódy pro ostatní délky závěsu na / codes for other lengths of pendant at: www.osmont.cz

STANDARD IP40

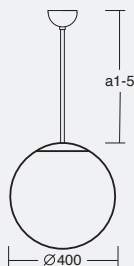
kód code	typ type	zdroj source	příkon input [W]	objímka socket	stmívatelné DALI DIM DALI kód / code	nouzové komb. emerg. comb. 3H kód / code
bílá / white						
52804	Z11/PE2/a5 B		40	E27		
52809	E-25Z11/PE2/a5 B		2x18	2xG24q2		
mosaz / brass						
52814	Z11/PE2/a5 MS		40	E27		
52819	E-25Z11/PE2/a5 MS		2x18	2xG24q2		
nerez leštěná / stainless steel polished						
52824	Z11/PE2/a5 NL		40	E27		
52829	E-25Z11/PE2/a5 NL		2x18	2xG24q2		
nerez broušená / stainless steel ground						
52834	Z11/PE2/a5 NB		40	E27		
52839	E-25Z11/PE2/a5 NB		2x18	2xG24q2		

LED IP40

kód code	typ type	příkon input [W]	světelný tok LED luminous flux LED [lm]	světelný tok svítidla luminous flux of luminaire [lm]	stmívatelné DALI DIM DALI kód / code	nouzové komb. emerg. comb. 3H kód / code
3000K						
bílá / white						
66004	LED-5L06C04Z11/PE2/a5 B 3000	22	2970	2610	66009	
mosaz / brass						
66014	LED-5L06C04Z11/PE2/a5 MS 3000	22	2970	2610	66019	
nerez leštěná / stainless steel polished						
66024	LED-5L06C04Z11/PE2/a5 NL 3000	22	2970	2610	66029	
nerez broušená / stainless steel ground						
66034	LED-5L06C04Z11/PE2/a5 NB 3000	22	2970	2610	66039	
4000K						
bílá / white						
66504	LED-5L06C04Z11/PE2/a5 B 4000	22	3130	2760	66509	
mosaz / brass						
66514	LED-5L06C04Z11/PE2/a5 MS 4000	22	3130	2760	66519	
nerez leštěná / stainless steel polished						
66524	LED-5L06C04Z11/PE2/a5 NL 4000	22	3130	2760	66529	
nerez broušená / stainless steel ground						
66534	LED-5L06C04Z11/PE2/a5 NB 4000	22	3130	2760	66539	

Závěs tyčový, délka 1m*
 Stínidlo polyetylén - PE
 Držení stínidla ocelový držák pro otvor Ø150 mm
 Montáž na strop

Pendant steel bar, length 1m*
 Shade polyethylene - PE
 Shade attachment steel holder for Ø150 mm
 Light mounting on the ceiling



tyčový závěs / bar pendant

Náhradní stínidlo spare shade	
kód / code	typ / type
20530	PE3

typ / type	délka / length mm
a1	200
a2	400
a3	600
a4	800
a5	1000

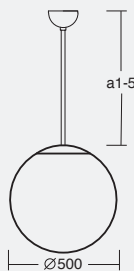


*kódy pro ostatní délky závěsu na / codes for other lengths of pendant at: www.osmont.cz

STANDARD IP40						
kód / code	typ / type	zdroj / source	příkon / input [W]	objímka / socket	stmívatelné DALI / DIM DALI kód / code	nouzové komb. / emerg. comb. 1H kód / code
bílá / white						
45904	Z11/PE3/a5 B		75	E27		
45909	E-26Z11/PE3/a5 B		2x26	2xG24q3	45924	45929
45914	E-28Z11/PE3/a5 B		2x42	2xGX24q4		
mosaz / brass						
45934	Z11/PE3/a5 MS		75	E27		
45939	E-26Z11/PE3/a5 MS		2x26	2xG24q3	45954	45959
45944	E-28Z11/PE3/a5 MS		2x42	2xGX24q4		
neraz leštěná / stainless steel polished						
45964	Z11/PE3/a5 NL		75	E27		
45969	E-26Z11/PE3/a5 NL		2x26	2xG24q3	45984	45989
45974	E-28Z11/PE3/a5 NL		2x42	2xGX24q4		
neraz broušená / stainless steel ground						
45994	Z11/PE3/a5 NB		75	E27		
45999	E-26Z11/PE3/a5 NB		2x26	2xG24q3	46014	46019
46004	E-28Z11/PE3/a5 NB		2x42	2xGX24q4		

LED IP40						
kód / code	typ / type	příkon / input [W]	světelný tok LED / luminous flux LED [lm]	světelný tok svítidla / luminous flux of luminaire [lm]	stmívatelné DALI / DIM DALI kód / code	nouzové komb. / emerg. comb. 3H kód / code
3000K						
bílá / white						
66044	LED-5L06C06Z11/PE3/a5 B 3000	29	3900	3430	66049	
mosaz / brass						
66059	LED-5L06C06Z11/PE3/a5 MS 3000	29	3900	3430	66064	
neraz leštěná / stainless steel polished						
66074	LED-5L06C06Z11/PE3/a5 NL 3000	29	3900	3430	66079	
neraz broušená / stainless steel ground						
66089	LED-5L06C06Z11/PE3/a5 NB 3000	29	3900	3430	66094	
4000K						
bílá / white						
66544	LED-5L06C06Z11/PE3/a5 B 4000	29	4110	3620	66549	
mosaz / brass						
66559	LED-5L06C06Z11/PE3/a5 MS 4000	29	4110	3620	66564	
neraz leštěná / stainless steel polished						
66574	LED-5L06C06Z11/PE3/a5 NL 4000	29	4110	3620	66579	
neraz broušená / stainless steel ground						
66589	LED-5L06C06Z11/PE3/a5 NB 4000	29	4110	3620	66594	

Ø 500 mm



Závěs tyčový, délka 1m*
 Stínidlo polyetylén - PE
 Držení stínidla ocelový držák pro otvor Ø150 mm
 Montáž na strop

Pendant steel bar, length 1m*
 Shade polyethylene - PE
 Shade attachment steel holder for Ø150 mm
 Light mounting on the ceiling

tyčový závěs / bar pendant



typ / type	délka / length mm
a1	200
a2	400
a3	600
a4	800
a5	1000

Náhradní stínidlo spare shade	
kód / code	typ / type
20531	PE4

*kódy pro ostatní délky závěsu na / codes for other lengths of pendant at: www.osmont.cz**STANDARD IP40**

kód code	typ type	zdroj source	příkon input [W]	objímka socket	stmívatelné DALI DIM DALI kód / code	nouzové komb. emerg. comb. 1H kód / code
bílá / white						
46704	Z11/PE4/a5 B		100	E27		
52844	E-26Z11/PE4/a5 B 32W		2x32	2xGX24q3		46729
46714	E-46Z11/PE4/a5 B		4x26	4xG24q3	46724	
mosaz / brass						
46734	Z11/PE4/a5 MS		100	E27		
52849	E-26Z11/PE4/a5 MS 32W		2x32	2xGX24q3		46759
46744	E-46Z11/PE4/a5 MS		4x26	4xG24q3	46754	
neraz leštěná / stainless steel polished						
46764	Z11/PE4/a5 NL		100	E27		
52854	E-26Z11/PE4/a5 NL 32W		2x32	2xGX24q3		46789
46774	E-46Z11/PE4/a5 NL		4x26	4xG24q3	46784	
neraz broušená / stainless steel ground						
46814	Z11/PE4/a5 NB		100	E27		
52859	E-26Z11/PE4/a5 NB 32W		2x32	2xGX24q3		46839
46824	E-46Z11/PE4/a5 NB		4x26	4xG24q3	46834	

LED IP40


kód code	typ type	příkon input [W]	světelný tok LED luminous flux LED [lm]	světelný tok svítidla luminous flux of luminaire [lm]	stmívatelné DALI DIM DALI kód / code	nouzové komb. emerg. comb. 3H kód / code
3000K						
bílá / white						
66104	LED-5L07C09Z11/PE4/a5 B 3000	44	5880	5170	66109	66114
mosaz / brass						
66119	LED-5L07C09Z11/PE4/a5 MS 3000	44	5880	5170	66124	66129
neraz leštěná / stainless steel polished						
66134	LED-5L07C09Z11/PE4/a5 NL 3000	44	5880	5170	66139	66144
neraz broušená / stainless steel ground						
66149	LED-5L07C09Z11/PE4/a5 NB 3000	44	5880	5170	66154	66159
4000K						
bílá / white						
66604	LED-5L07C09Z11/PE4/a5 B 4000	44	6200	5450	66609	66614
mosaz / brass						
66619	LED-5L07C09Z11/PE4/a5 MS 4000	44	6200	5450	66624	66629
neraz leštěná / stainless steel polished						
66634	LED-5L07C09Z11/PE4/a5 NL 4000	44	6200	5450	66639	66644
neraz broušená / stainless steel ground						
66649	LED-5L07C09Z11/PE4/a5 NB 4000	44	6200	5450	66654	66659

Závěs lankový, délka 1m*
 Stínidlo polyetylén - PE
 Držení stínidla ocelový držák pro otvor Ø110 mm
 Montáž na strop

Pendant wire, length 1m*
 Shade polyethylene - PE
 Shade attachment steel holder for Ø110 mm
 Light mounting on the ceiling



NEW



Náhradní stínidlo spare shade	
kód / code	typ / type
20548	PE2

lankový závěs / wire pendant

typ / type	délka / length mm
L100	1000
L200	2000

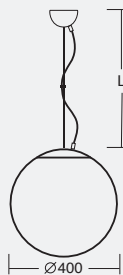


*kódy pro ostatní délky závěsu na / codes for other lengths of pendant at: www.osmont.cz

STANDARD IP40						
kód / code	typ / type	zdroj / source	příkon / input [W]	objímka / socket	stmívatelné DALI / DIM DALI kód / code	nouzové komb. / emerg. comb. 3H kód / code
bílá / white						
52870	ZL11/PE2/L100 B		40	E27		
52872	E-25ZL11/PE2/L100 B		2x18	2xG24q2		
mosaz / brass						
52874	ZL11/PE2/L100 MS		40	E27		
52876	E-25ZL11/PE2/L100 MS		2x18	2xG24q2		
neraz leštěná / stainless steel polished						
52878	ZL11/PE2/L100 NL		40	E27		
52880	E-25ZL11/PE2/L100 NL		2x18	2xG24q2		
neraz broušená / stainless steel ground						
52882	ZL11/PE2/L100 NB		40	E27		
52884	E-25ZL11/PE2/L100 NB		2x18	2xG24q2		

LED IP40						
kód / code	typ / type	příkon / input [W]	světelný tok LED / luminous flux LED [lm]	světelný tok svítidla / luminous flux of luminaire [lm]	stmívatelné DALI / DIM DALI kód / code	nouzové komb. / emerg. comb. 3H kód / code
3000K						
bílá / white						
66165	LED-5L06C04ZL11/PE2/L100 B 3000	22	2970	2610	66167	
mosaz / brass						
66169	LED-5L06C04ZL11/PE2/L100 MS 3000	22	2970	2610	66171	
neraz leštěná / stainless steel polished						
66173	LED-5L06C04ZL11/PE2/L100 NL 3000	22	2970	2610	66175	
neraz broušená / stainless steel ground						
66177	LED-5L06C04ZL11/PE2/L100 NB 3000	22	2970	2610	66179	
4000K						
bílá / white						
66665	LED-5L06C04ZL11/PE2/L100 B 4000	22	3130	2760	66667	
mosaz / brass						
66669	LED-5L06C04ZL11/PE2/L100 MS 4000	22	3130	2760	66671	
neraz leštěná / stainless steel polished						
66673	LED-5L06C04ZL11/PE2/L100 NL 4000	22	3130	2760	66675	
neraz broušená / stainless steel ground						
66677	LED-5L06C04ZL11/PE2/L100 NB 4000	22	3130	2760	66679	

Ø 400 mm



Závěs lankový, délka 1m*
 Stínidlo polyetylén - PE
 Držení stínidla ocelový držák pro otvor Ø150 mm
 na strop
 Pendant wire, length 1m*
 Shade polyethylene - PE
 Shade attachment steel holder for Ø150 mm
 on the ceiling

lankový závěs / wire pendant



typ / type	délka / length mm
L100	1000
L200	2000

Náhradní stínidlo spare shade	
kód / code	typ / type
20530	PE3

*kódy pro ostatní délky závěsu na / codes for other lengths of pendant at: www.osmont.cz**STANDARD IP40**

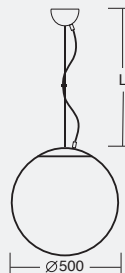
kód code	typ type	zdroj source	příkon input [W]	objímka socket	střímatelné DALI DIM DALI kód / code	nouzové komb. emerg. comb. 1H kód / code
bílá / white						
46020	ZL11/PE3/L100 B		75	E27		
46022	E-26ZL11/PE3/L100 B		2x26	2xG24q3	46028	46030
46024	E-28ZL11/PE3/L100 B		2x42	2xGX24q4		
mosaz / brass						
46032	ZL11/PE3/L100 MS		75	E27		
46034	E-26ZL11/PE3/L100 MS		2x26	2xG24q3	46040	46042
46036	E-28ZL11/PE3/L100 MS		2x42	2xGX24q4		
neraz leštěná / stainless steel polished						
46044	ZL11/PE3/L100 NL		75	E27		
46046	E-26ZL11/PE3/L100 NL		2x26	2xG24q3	46052	46054
46048	E-28ZL11/PE3/L100 NL		2x42	2xGX24q4		
neraz broušená / stainless steel ground						
46056	ZL11/PE3/L100 NB		75	E27		
46058	E-26ZL11/PE3/L100 NB		2x26	2xG24q3	46064	46066
46060	E-28ZL11/PE3/L100 NB		2x42	2xGX24q4		

LED IP40

kód code	typ type	příkon input [W]	světelný tok LED luminous flux LED [lm]	světelný tok svítidla luminous flux of luminaire [lm]	střímatelné DALI DIM DALI kód / code	nouzové komb. emerg. comb. 3H kód / code
3000K						
bílá / white						
66181	LED-5L06C06ZL11/PE3/L100 B 3000	29	3900	3430	66183	
mosaz / brass						
66187	LED-5L06C06ZL11/PE3/L100 MS 3000	29	3900	3430	66189	
neraz leštěná / stainless steel polished						
66193	LED-5L06C06ZL11/PE3/L100 NL 3000	29	3900	3430	66195	
neraz broušená / stainless steel ground						
66199	LED-5L06C06ZL11/PE3/L100 NB 3000	29	3900	3430	66201	
4000K						
bílá / white						
66681	LED-5L06C06ZL11/PE3/L100 B 4000	29	4110	3620	66683	
mosaz / brass						
66687	LED-5L06C06ZL11/PE3/L100 MS 4000	29	4110	3620	66689	
neraz leštěná / stainless steel polished						
66693	LED-5L06C06ZL11/PE3/L100 NL 4000	29	4110	3620	66695	
neraz broušená / stainless steel ground						
66699	LED-5L06C06ZL11/PE3/L100 NB 4000	29	4110	3620	66701	

Závěs lankový, délka 1m*
 Stínidlo polyetylén - PE
 Držení stínidla ocelový držák pro otvor Ø150 mm
 Montáž na strop

Pendant wire, length 1m*
 Shade polyethylene - PE
 Shade attachment steel holder for Ø150 mm
 Light mounting on the ceiling



Náhradní stínidlo spare shade		lankový závěs / wire pendant	
kód / code	typ / type	typ / type	délka / length mm
20531	PE4	L100	1000
		L200	2000



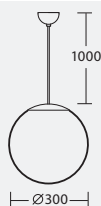
*kódy pro ostatní délky závěsu na / codes for other lengths of pendant at: www.osmont.cz

STANDARD IP40						
kód code	typ type	zdroj source	příkon input [W]	objímka socket	stmívatelné DALI DIM DALI kód / code	nouzové komb. emerg. comb. 1H kód / code
bílá / white						
46840	ZL11/PE4/L100 B		100	E27		
52890	E-26ZL11/PE4/L100 B 32W		2x32	2xGX24q3		46850
46844	E-46ZL11/PE4/L100 B		4x26	4xG24q3	46848	
mosaz / brass						
46852	ZL11/PE4/L100 MS		100	E27		
52892	E-26ZL11/PE4/L100 MS 32W		2x32	2xGX24q3		46862
46856	E-46ZL11/PE4/L100 MS		4x26	4xG24q3	46860	
nerex leštěná / stainless steel polished						
46864	ZL11/PE4/L100 NL		100	E27		
52894	E-26ZL11/PE4/L100 NL 32W		2x32	2xGX24q3		46874
46868	E-46ZL11/PE4/L100 NL		4x26	4xG24q3	46872	
nerex broušená / stainless steel ground						
46876	ZL11/PE4/L100 NB		100	E27		
52896	E-26ZL11/PE4/L100 NB 32W		2x32	2xGX24q3		46886
46880	E-46ZL11/PE4/L100 NB		4x26	4xG24q3	46884	

LED IP40						
kód code	typ type	příkon input [W]	světelný tok LED luminous flux LED [lm]	světelný tok svítidla luminous flux of luminaire [lm]	stmívatelné DALI DIM DALI kód / code	nouzové komb. emerg. comb. 3H kód / code
3000K						
bílá / white						
66205	LED-5L07C09ZL11/PE4/L100 B 3000	44	5880	5170	66207	66209
mosaz / brass						
66211	LED-5L07C09ZL11/PE4/L100 MS 3000	44	5880	5170	66213	66215
nerex leštěná / stainless steel polished						
66217	LED-5L07C09ZL11/PE4/L100 NL 3000	44	5880	5170	66219	66221
nerex broušená / stainless steel ground						
66223	LED-5L07C09ZL11/PE4/L100 NB 3000	44	5880	5170	66225	66227
4000K						
bílá / white						
66705	LED-5L07C09ZL11/PE4/L100 B 4000	44	6200	5450	66707	66709
mosaz / brass						
66711	LED-5L07C09ZL11/PE4/L100 MS 4000	44	6200	5450	66713	66715
nerex leštěná / stainless steel polished						
66717	LED-5L07C09ZL11/PE4/L100 NL 4000	44	6200	5450	66719	66721
nerex broušená / stainless steel ground						
66723	LED-5L07C09ZL11/PE4/L100 NB 4000	44	6200	5450	66725	66727



NEW



Závěs kabelový, délka 1m*
 Stínidlo polyetylén - PE
 Držení stínidla ocelový držák pro otvor Ø110 mm
 Montáž na strop

Pendant cable, length 1m*
 Shade polyethylene - PE
 Shade attachment steel holder for Ø110 mm
 Light mounting on the ceiling



Náhradní stínidlo
 spare shade

kód / code	typ / type
20548	PE2

STANDARD IP40

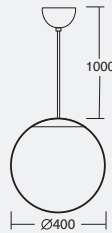
kód code	typ type	zdroj source	příkon input [W]	objímka socket	stmívatelné DALI DIM DALI kód / code	nouzové komb. emerg. comb. 3H kód / code
bílá / white						
52900	ZS11/PE2/L100 B		40	E27		
52901	E-2SZS11/PE2/L100 B		2x18	2xG24q2		
mosaz / brass						
52902	ZS11/PE2/L100 MS		40	E27		
52903	E-2SZS11/PE2/L100 MS		2x18	2xG24q2		
nerez leštěná / stainless steel polished						
52904	ZS11/PE2/L100 NL		40	E27		
52905	E-2SZS11/PE2/L100 NL		2x18	2xG24q2		
nerez broušená / stainless steel ground						
52906	ZS11/PE2/L100 NB		40	E27		
52907	E-2SZS11/PE2/L100 NB		2x18	2xG24q2		

LED IP40


kód code	typ type	příkon input [W]	světelný tok LED luminous flux LED [lm]	světelný tok svítidla luminous flux of luminaire [lm]	stmívatelné DALI DIM DALI kód / code	nouzové komb. emerg. comb. 3H kód / code
3000K						
bílá / white						
66230	LED-5L06C04ZS11/PE2/L100 B 3000	22	2970	2610	66231	
mosaz / brass						
66232	LED-5L06C04ZS11/PE2/L100 MS 3000	22	2970	2610	66233	
nerez leštěná / stainless steel polished						
66234	LED-5L06C04ZS11/PE2/L100 NL 3000	22	2970	2610	66235	
nerez broušená / stainless steel ground						
66236	LED-5L06C04ZS11/PE2/L100 NB 3000	22	2970	2610	66237	
4000K						
bílá / white						
66730	LED-5L06C04ZS11/PE2/L100 B 4000	22	3130	2760	66731	
mosaz / brass						
66732	LED-5L06C04ZS11/PE2/L100 MS 4000	22	3130	2760	66733	
nerez leštěná / stainless steel polished						
66734	LED-5L06C04ZS11/PE2/L100 NL 4000	22	3130	2760	66735	
nerez broušená / stainless steel ground						
66736	LED-5L06C04ZS11/PE2/L100 NB 4000	22	3130	2760	66737	

Závěs kabelový, délka 1m*
 Stínidlo polyetylén - PE
 Držení stínidla ocelový držák pro otvor Ø150 mm
 Montáž na strop

Pendant cable, length 1m*
 Shade polyethylene - PE
 Shade attachment steel holder for Ø150 mm
 Light mounting on the ceiling



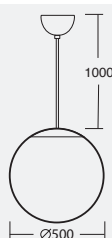
Náhradní stínidlo spare shade	
kód / code	typ / type
20530	PE3



STANDARD IP40						
kód / code	typ / type	zdroj / source	příkon / input [W]	objímka / socket	středitelné DALI / DIM DALI kód / code	nouzové komb. / emerg. comb. 1H kód / code
bílá / white						
46070	ZS11/PE3/L100 B		75	E27		
46071	E-26ZS11/PE3/L100 B		2x26	2xG24q3	46074	46075
46072	E-28ZS11/PE3/L100 B		2x42	2xGX24q4		
mosaz / brass						
46076	ZS11/PE3/L100 MS		75	E27		
46077	E-26ZS11/PE3/L100 MS		2x26	2xG24q3	46080	46081
46078	E-28ZS11/PE3/L100 MS		2x42	2xGX24q4		
neroz leštěná / stainless steel polished						
46082	ZS11/PE3/L100 NL		75	E27		
46083	E-26ZS11/PE3/L100 NL		2x26	2xG24q3	46086	46087
46084	E-28ZS11/PE3/L100 NL		2x42	2xGX24q4		
neroz broušená / stainless steel ground						
46088	ZS11/PE3/L100 NB		75	E27		
46089	E-26ZS11/PE3/L100 NB		2x26	2xG24q3	46092	46093
46090	E-28ZS11/PE3/L100 NB		2x42	2xGX24q4		

LED IP40						
kód / code	typ / type	příkon / input [W]	světelný tok LED / luminous flux LED [lm]	světelný tok svítidla / luminous flux of luminaire [lm]	středitelné DALI / DIM DALI kód / code	nouzové komb. / emerg. comb. 3H kód / code
3000K						
bílá / white						
66238	LED-5L06C06ZS11/PE3/L100 B 3000	29	3900	3430	66239	
mosaz / brass						
66241	LED-5L06C06ZS11/PE3/L100 MS 3000	29	3900	3430	66242	
neroz leštěná / stainless steel polished						
66244	LED-5L06C06ZS11/PE3/L100 NL 3000	29	3900	3430	66245	
neroz broušená / stainless steel ground						
66247	LED-5L06C06ZS11/PE3/L100 NB 3000	29	3900	3430	66248	
4000K						
bílá / white						
66738	LED-5L06C06ZS11/PE3/L100 B 4000	29	4110	3620	66739	
mosaz / brass						
66741	LED-5L06C06ZS11/PE3/L100 MS 4000	29	4110	3620	66742	
neroz leštěná / stainless steel polished						
66744	LED-5L06C06ZS11/PE3/L100 NL 4000	29	4110	3620	66745	
neroz broušená / stainless steel ground						
66747	LED-5L06C06ZS11/PE3/L100 NB 4000	29	4110	3620	66748	

Ø 500 mm



Závěs
Stínidlo
Držení stínidla
Montáž

Pendant
Shade
Shade attachment
Light mounting

kabelový, délka 1m*
polyetylén - PE
ocelový držák pro otvor Ø150 mm
na strop

cabl, length 1m*
polyethylene - PE
steel holder for Ø150 mm
on the ceiling

Náhradní stínidlo
spare shade

kód / code	typ / type
20531	PE4

STANDARD IP40

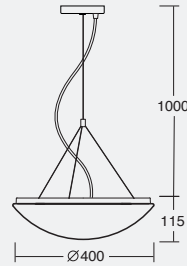

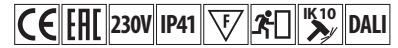
kód code	typ type	zdroj source	příkon input [W]	objímka socket	stmívatelné DALI DIM DALI kód / code	nouzové komb. emerg. comb. 1H kód / code
bílá / white						
44180	ZS11/PE4/L100 B		100	E27		
52910	E-26ZS11/PE4/L100 B 32W		2x32	2xGX24q3		44185
44182	E-46ZS11/PE4/L100 B		4x26	4xG24q3	44184	
mosaz / brass						
44186	ZS11/PE4/L100 MS		100	E27		
52911	E-26ZS11/PE4/L100 MS 32W		2x32	2xGX24q3		44191
44188	E-46ZS11/PE4/L100 MS		4x26	4xG24q3	44190	
nerez leštěná / stainless steel polished						
44192	ZS11/PE4/L100 NL		100	E27		
52912	E-26ZS11/PE4/L100 NL 32W		2x32	2xGX24q3		44197
44194	E-46ZS11/PE4/L100 NL		4x26	4xG24q3	44196	
nerez broušená / stainless steel ground						
44198	ZS11/PE4/L100 NB		100	E27		
52913	E-26ZS11/PE4/L100 NB 32W		2x32	2xGX24q3		44203
44200	E-46ZS11/PE4/L100 NB		4x26	4xG24q3	44202	

LED IP40

kód code	typ type	příkon input [W]	světelný tok LED luminous flux LED [lm]	světelný tok svítidla luminous flux of luminaire [lm]	stmívatelné DALI DIM DALI kód / code	nouzové komb. emerg. comb. 3H kód / code
3000K						
bílá / white						
66250	LED-5L07C09ZS11/PE4/L100 B 3000	44	5880	5170	66251	66252
mosaz / brass						
66253	LED-5L07C09ZS11/PE4/L100 MS 3000	44	5880	5170	66254	66255
nerez leštěná / stainless steel polished						
66256	LED-5L07C09ZS11/PE4/L100 NL 3000	44	5880	5170	66257	66258
nerez broušená / stainless steel ground						
66259	LED-5L07C09ZS11/PE4/L100 NB 3000	44	5880	5170	66260	66261
4000K						
bílá / white						
66750	LED-5L07C09ZS11/PE4/L100 B 4000	44	6200	5450	66751	66752
mosaz / brass						
66753	LED-5L07C09ZS11/PE4/L100 MS 4000	44	6200	5450	66754	66755
nerez leštěná / stainless steel polished						
66756	LED-5L07C09ZS11/PE4/L100 NL 4000	44	6200	5450	66757	66758
nerez broušená / stainless steel ground						
66759	LED-5L07C09ZS11/PE4/L100 NB 4000	44	6200	5450	66760	66761



Ø 400 mm



Závěs 3 lankový, délka 1m
 Stínidlo opálový polykarbonát - PC
 Držení stínidla sklápovací držáky
 Montáž na strop

Pendant 3 wire, length 1m
 Shade opal polycarbonate - PC
 Shade attachment with folding two-step clamp holders
 Light mounting on the ceiling

Náhradní stínidlo
 spare shade

kód / code	typ / type
20505	PC08

STANDARD IP41

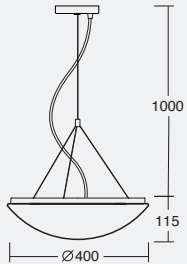
kód code	typ type	zdroj source	příkon input [W]	objímka socket	se senzorem with sensor kód / code	stmívatelné DALI DIM DALI kód / code
52000	IN-22ZT11/PC08/L100		2x60	2xE27		
52002	E-26ZT11/PC08/L100		2x26	2xG24q3		52005

LED IP41

kód code	typ type	příkon input [W]	světelný tok LED luminous flux LED [lm]	světelný tok svítidla luminous flux of luminaire [lm]	se senzorem with sensor kód / code	stmívatelné DALI DIM DALI kód / code	corridor function DALI + sensor kód / code	2 okruhy 2 circuits kód / code
3000K								
66300	LED-1L16C07ZT11/PC08/L100 3000	28	3690	2440		66301		
53466	LED-1L16B07ZT11/PC08/L100 3000	36	4850	3200		53470		
NOUZOVÉ KOMBINOVANÉ / EMERGENCY COMBINED – 3H								
66302	LED-1L16C07ZT11/PC08/L100/NK1W 3000	28	3690	2440				
53472	LED-1L16B07ZT11/PC08/L100/NK1W 3000	36	4850	3200				
4000K								
66800	LED-1L16C07ZT11/PC08/L100 4000	28	3890	2570		66801		
53966	LED-1L16B07ZT11/PC08/L100 4000	36	5070	3350		53970		
NOUZOVÉ KOMBINOVANÉ / EMERGENCY COMBINED – 3H								
66802	LED-1L16C07ZT11/PC08/L100/NK1W 4000	28	3890	2570				
53972	LED-1L16B07ZT11/PC08/L100/NK1W 4000	36	5070	3350				

Závěs 3 lankový, délka 1m
 Stínidlo opalový polymethylmetakrylát - PMMA
 Držení stínidla sklápovací držáky
 Montáž na strop

Pendant 3 wire, length 1m
 Shade opal polymethylmetacrylate - PMMA
 Shade attachment with folding two-step clamp holders
 Light mounting on the ceiling

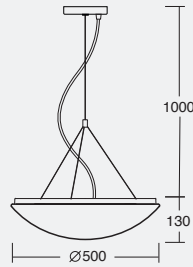



Náhradní stínidlo spare shade	
kód / code	typ / type
20508	PM08

STANDARD IP41						
kód code	typ type	zdroj source	příkon input [W]	objímka socket	se senzorem with sensor kód / code	stmívatelné DALI DIM DALI kód / code
52007	IN-22ZT11/PM08/L100		2x40	2xE27		
52009	E-26ZT11/PM08/L100		2x26	2xG24q3		52012

LED IP41								
kód code	typ type	příkon input [W]	světelný tok LED luminous flux LED [lm]	světelný tok svítidla luminous flux of luminaire [lm]	se senzorem with sensor kód / code	stmívatelné DALI DIM DALI kód / code	corridor function DALI + sensor kód / code	2 okruhy 2 circuits kód / code
3000K								
66303	LED-1L16C07ZT11/PM08/L100 3000	28	3690	2550		66304		
53474	LED-1L16B07ZT11/PM08/L100 3000	36	4850	3200		53478		
NOUZOVÉ KOMBINOVANÉ / EMERGENCY COMBINED – 3H								
66305	LED-1L16C07ZT11/PM09/L100/NK1W 3000	28	3690	2550				
53480	LED-1L16B07ZT11/PM08/100/NK1W 3000	36	4850	3200				
4000K								
66803	LED-1L16C07ZT11/PM08/L100 4000	28	3890	2680		66804		
53974	LED-1L16B07ZT11/PM08/L100 4000	36	5070	3500		53978		
NOUZOVÉ KOMBINOVANÉ / EMERGENCY COMBINED – 3H								
66805	LED-1L16C07ZT11/PM08/100/NK1W 4000	28	3890	2680				
53980	LED-1L16B07ZT11/PM08/100/NK1W 4000	36	5070	3500				

Ø 500 mm



Závěs 3 lankový, délka 1m
 Stínidlo opálový polykarbonát - PC
 Držení stínidla sklápovací držáky
 Montáž na strop

Pendant 3 wire, length 1m
 Shade opal polycarbonate - PC
 Shade attachment with folding two-step clamp holders
 Light mounting on the ceiling

Náhradní stínidlo
 spare shade

kód / code	typ / type
20506	PC09

STANDARD IP41

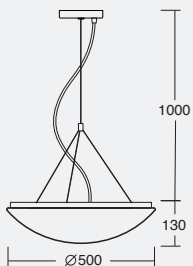
kód code	typ type	zdroj source	příkon input [W]	objímka socket	se senzorem with sensor kód / code	stmívatelné DALI DIM DALI kód / code
52015	IN-32ZT11/PC09/L100		3x60	3xE27		
52018	E-46ZT11/PC09/L100		4x26	4xG24q3		52021

LED IP41

kód code	typ type	příkon input [W]	světelný tok LED luminous flux LED [lm]	světelný tok svítidla luminous flux of luminaire [lm]	se senzorem with sensor kód / code	stmívatelné DALI DIM DALI kód / code	corridor function DALI + sensor kód / code	2 okruhy 2 circuits kód / code
3000K								
66306	LED-2L43C07ZT11/PC09/L100 3000	37	5050	3330		66307		
66308	LED-2L43C10ZT11/PC09/L100 3000	56	7250	4790		66309		
NOUZOVÉ KOMBINOVANÉ / EMERGENCY COMBINED – 3H								
66310	LED-2L43C07ZT11/PC09/L100/NK1W 3000	37	5050	3330				
66311	LED-2L43C10ZT11/PC09/L100/NK1W 3000	56	7250	4790				
4000K								
66806	LED-2L43C07ZT11/PC09/L100 4000	37	5330	3520		66807		
66808	LED-2L43C10ZT11/PC09/L100 4000	56	7640	5050		66809		
NOUZOVÉ KOMBINOVANÉ / EMERGENCY COMBINED – 3H								
66810	LED-2L43C07ZT11/PC09/L100/NK1W 4000	37	5330	3520				
66811	LED-2L43C10ZT11/PC09/L100/NK1W 4000	56	7640	5050				

Závěs 3 lankový, délka 1m
 Stínidlo opalový polymethylmetakrylát - PMMA
 Držení stínidla sklápovací držáky
 Montáž na strop

Pendant 3 wire, length 1m
 Shade opal polymethylmetacrylate - PMMA
 Shade attachment with folding two-step clamp holders
 Light mounting on the ceiling



Náhradní stínidlo
 spare shade

kód / code	typ / type
20509	PM09

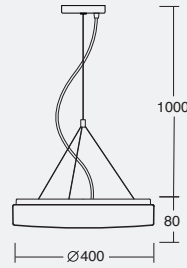

STANDARD IP41

kód code	typ type	zdroj source	příkon input [W]	objímka socket	se senzorem with sensor kód / code	stmívatelné DALI DIM DALI kód / code
52023	IN-32ZT11/PM09/L100		3x40	3xE27		
52026	E-46ZT11/PM09/L100		4x26	4xG24q3		52029

LED IP41

kód code	typ type	příkon input [W]	světelný tok LED luminous flux LED [lm]	světelný tok svítidla luminous flux of luminaire [lm]	se senzorem with sensor kód / code	stmívatelné DALI DIM DALI kód / code	corridor function DALI + sensor kód / code	2 okruhy 2 circuits kód / code
3000K								
66312	LED-2L43C07ZT11/PM09/L100 3000	37	5050	3490		66313		
66314	LED-2L43C10ZT11/PM09/L100 3000	56	7250	5000		66315		
NOUZOVÉ KOMBINOVANÉ / EMERGENCY COMBINED – 3H								
66316	LED-2L43C07ZT11/PM09/L100/NK1W 3000	37	5050	3490				
66317	LED-2L43C10ZT11/PM09/L100/NK1W 3000	56	7250	5000				
4000K								
66812	LED-2L43C07ZT11/PM09/L100 4000	37	5330	3680		66813		
66814	LED-2L43C10ZT11/PM09/L100 4000	56	7640	5270		66815		
NOUZOVÉ KOMBINOVANÉ / EMERGENCY COMBINED – 3H								
66816	LED-2L43C07ZT11/PM09/L100/NK1W 4000	37	5330	3680				
66817	LED-2L43C10ZT11/PM09/L100/NK1W 4000	56	7640	5270				

Ø400 mm



Závěs 3 lankový, délka 1m
 Stínidlo opálový polykarbonát - PC
 Držení stínidla sklápovací držáky
 Montáž na strop

Pendant 3 wire, length 1m
 Shade opal polycarbonate - PC
 Shade attachment with folding two-step clamp holders
 Light mounting on the ceiling

Náhradní stínidlo
 spare shade

kód / code	typ / type
20522	PC23

STANDARD IP41

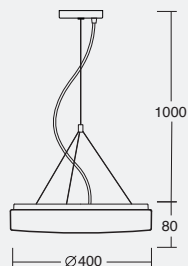
kód code	typ type	zdroj source	příkon input [W]	objímka socket	se senzorem with sensor kód / code	stmívatelné DALI DIM DALI kód / code
52050	IN-22ZT11/PC23/L100		2x40	2xE27		
52052	E-26ZT11/PC23/L100		2x26	2xG24q3		52055

LED IP41

kód code	typ type	příkon input [W]	světelný tok LED luminous flux LED [lm]	světelný tok svítidla luminous flux of luminaire [lm]	se senzorem with sensor kód / code	stmívatelné DALI DIM DALI kód / code	corridor function DALI + sensor kód / code	2 okruhy 2 circuits kód / code
3000K								
66320	LED-1L16C07ZT11/PC23/L100 3000	28	3690	2580		66321		
48371	LED-1L16B07ZT11/PC23/L100 3000	36	4850	3400		48375		
NOUZOVÉ KOMBINOVANÉ / EMERGENCY COMBINED – 3H								
66322	LED-1L16C07ZT11/PC23/L100/NK1W 3000	28	3690	2580				
48377	LED-1L16B07ZT11/PC23/L100/NK1W 3000	36	4850	3400				
4000K								
66820	LED-1L16C07ZT11/PC23/L100 4000	28	3890	2720		66821		
48871	LED-1L16B07ZT11/PC23/L100 4000	36	5070	3550		48875		
NOUZOVÉ KOMBINOVANÉ / EMERGENCY COMBINED – 3H								
66822	LED-1L16C07ZT11/PC23/L100/NK1W 4000	28	3890	2720				
48877	LED-1L16B07ZT11/PC23/L100/NK1W 4000	36	5070	3550				

Závěs 3 lankový, délka 1m
 Stínidlo opálový polymethylmetakrylát - PMMA
 Držení stínidla sklápovací držáky
 Montáž na strop

Pendant 3 wire, length 1m
 Shade opal polymethylmetacrylate - PMMA
 Shade attachment with folding two-step clamp holders
 Light mounting on the ceiling

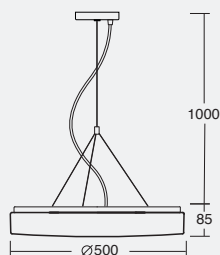


Náhradní stínidlo spare shade	
kód / code	typ / type
20521	PM23

STANDARD IP41						
kód code	typ type	zdroj source	příkon input [W]	objímka socket	se senzorem with sensor kód / code	stmívatelné DALI DIM DALI kód / code
52057	IN-22ZT11/PM23/L100		2x30	2xE27		
52059	E-26ZT11/PM23/L100		2x26	2xG24q3		52062

LED IP41								
kód code	typ type	příkon input [W]	světelný tok LED luminous flux LED [lm]	světelný tok svítidla luminous flux of luminaire [lm]	se senzorem with sensor kód / code	stmívatelné DALI DIM DALI kód / code	corridor function DALI + sensor kód / code	2 okruhy 2 circuits kód / code
3000K								
66323	LED-1L16C07ZT11/PM23/L100 3000	28	3690	2580		66324		
48379	LED-1L16B07ZT11/PM23/L100 3000	36	4850	3400		48383		
NOUZOVÉ KOMBINOVANÉ / EMERGENCY COMBINED – 3H								
66325	LED-1L16C07ZT11/PM23/L100/NK1W 3000	28	3690	2580				
48385	LED-1L16B07ZT11/PM23/L100/NK1W 3000	36	4850	3400				
4000K								
66823	LED-1L16C07ZT11/PM23/L100 4000	28	3890	2720		66824		
48879	LED-1L16B07ZT11/PM23/L100 4000	36	5070	3550		48883		
NOUZOVÉ KOMBINOVANÉ / EMERGENCY COMBINED – 3H								
66825	LED-1L16C07ZT11/PM23/L100/NK1W 4000	28	3890	2720				
48885	LED-1L16B07ZT11/PM23/L100/NK1W 4000	36	5070	3550				

Ø 500 mm



Závěs 3 lankový, délka 1m
 Stínidlo opálový polykarbonát - PC
 Držení stínidla sklápovací držáky
 Montáž na strop

Pendant 3 wire, length 1m
 Shade opal polycarbonate - PC
 Shade attachment with folding two-step clamp holders
 Light mounting on the ceiling

Náhradní stínidlo
 spare shade

kód / code	typ / type
20524	PC24

STANDARD IP41

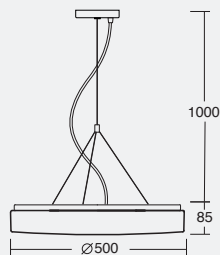
kód code	typ type	zdroj source	příkon input [W]	objímka socket	se senzorem with sensor kód / code	stmívatelné DALI DIM DALI kód / code
52065	IN-32ZT11/PC24/L100		3x40	3xE27		
52068	E-46ZT11/PC24/L100		4x26	4xG24q3		52071

LED IP41

kód code	typ type	příkon input [W]	světelný tok LED luminous flux LED [lm]	světelný tok svítidla luminous flux of luminaire [lm]	se senzorem with sensor kód / code	stmívatelné DALI DIM DALI kód / code	corridor function DALI + sensor kód / code	2 okruhy 2 circuits kód / code
3000K								
66326	LED-3L53C07ZT11/PC24/L100 3000	35	4750	3140		66327		
66328	LED-3L53C10ZT11/PC24/L100 3000	53	6780	4470		66329		
NOUZOVÉ KOMBINOVANÉ / EMERGENCY COMBINED – 3H								
66330	LED-3L53C07ZT11/PC24/L100/NK1W 3000	35	4750	3140				
66331	LED-3L53C10ZT11/PC24/L100/NK1W 3000	53	6780	4470				
4000K								
66826	LED-3L53C07ZT11/PC24/L100 4000	35	5010	3310		66827		
66828	LED-3L53C10ZT11/PC24/L100 4000	53	7150	4720		66829		
NOUZOVÉ KOMBINOVANÉ / EMERGENCY COMBINED – 3H								
66830	LED-3L53C07ZT11/PC24/L100/NK1W 4000	35	5010	3310				
66831	LED-3L53C10ZT11/PC24/L100/NK1W 4000	53	7150	4720				

Závěs 3 lankový, délka 1m
 Stínidlo opalový polymethylmetakrylát - PMMA
 Držení stínidla sklápovací držáky
 Montáž na strop

Pendant 3 wire, length 1m
 Shade opal polymethylmetacrylate - PMMA
 Shade attachment with folding two-step clamp holders
 Light mounting on the ceiling

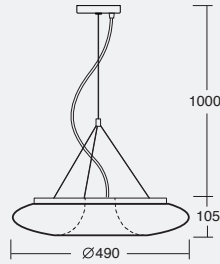


Náhradní stínidlo spare shade	
kód / code	typ / type
20523	PM24

STANDARD IP41						
kód code	typ type	zdroj source	příkon input [W]	objímka socket	se senzorem with sensor kód / code	stmívatelné DALI DIM DALI kód / code
52073	IN-32ZT11/PM24/L100		3x30	3xE27		
52076	E-46ZT11/PM24/L100		4x26	4xG24q3		52079

LED IP41								
kód code	typ type	příkon input [W]	světelný tok LED luminous flux LED [lm]	světelný tok svítidla luminous flux of luminaire [lm]	se senzorem with sensor kód / code	stmívatelné DALI DIM DALI kód / code	corridor function DALI + sensor kód / code	2 okruhy 2 circuits kód / code
3000K								
66332	LED-3L53C07ZT11/PM24/L100 3000	35	4750	3140		66333		
66334	LED-3L53C10ZT11/PM24/L100 3000	53	6780	4470		66335		
NOUZOVÉ KOMBINOVANÉ / EMERGENCY COMBINED – 3H								
66336	LED-3L53C07ZT11/PM24/L100/NK1W 3000	35	4750	3140				
66337	LED-3L53C10ZT11/PM24/L100/NK1W 3000	53	6780	4470				
4000K								
66832	LED-3L53C07ZT11/PM24/L100 4000	35	5010	3310		66833		
66834	LED-3L53C10ZT11/PM24/L100 4000	53	7150	4720		66835		
NOUZOVÉ KOMBINOVANÉ / EMERGENCY COMBINED – 3H								
66836	LED-3L53C07ZT11/PM24/L100/NK1W 4000	35	5010	3310				
66837	LED-3L53C10ZT11/PM24/L100/NK1W 4000	53	7150	4720				

Ø 490 mm



Závěs 3 lankový, délka 1m
 Stínidlo opálový polymethylmetakrylát - PMMA
 Držení stínidla sklápovací držáky
 Montáž na strop

Pendant 3 wire, length 1m
 Shade opal polymethylmetacrylate - PMMA
 Shade attachment with folding two-step clamp holders
 Light mounting on the ceiling

Náhradní stínidlo
 spare shade

kód / code	typ / type
20517	PM48

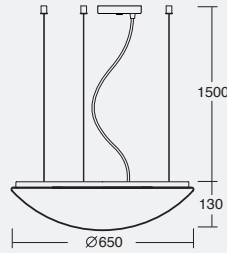
STANDARD IP20

kód code	typ type	zdroj source	příkon input [W]	objímka socket	se senzorem with sensor kód / code	stmívatelné DALI DIM DALI kód / code
52090	E-102ZT11/PM48/L100	☰	40	2GX13		
52091	E-204ZT11/PM48/L100	☰	22+40	2x2GX13		52094

LED IP20

kód code	typ type	příkon input [W]	světelný tok LED luminous flux LED [lm]	světelný tok svítidla luminous flux of luminaire [lm]	se senzorem with sensor kód / code	stmívatelné DALI DIM DALI kód / code	corridor function DALI + sensor kód / code	2 okruhy 2 circuits kód / code
3000K								
66340	LED-1L62C07ZT11/PM48/L100 3000	33	4230	3130		66341		
4000K								
66840	LED-1L62C07ZT11/PM48/L100 4000	33	4460	3300		66841		





Závěs 3 lankový, délka 1m
 Stínidlo opalový polymethylmetakrylát - PMMA
 Držení stínidla sklápovací držáky
 Montáž na strop

Pendant 3 wire, length 1m
 Shade opal polymethylmetacrylate - PMMA
 Shade attachment with folding two-step clamp holders
 Light mounting on the ceiling

Náhradní stínidlo
 spare shade

kód / code	typ / type
20515	PM10

STANDARD IP41

kód code	typ type	zdroj source	příkon input [W]	objímka socket	se senzorem with sensor kód / code	stmívatelné DALI DIM DALI kód / code
52035	IN-42ZL11/PM10/L100		4x40	4xE27		
52037	E-47ZL11/PM10/L100		4x36	4x2G10		52039

LED IP41

kód code	typ type	příkon input [W]	světelný tok LED luminous flux LED [lm]	světelný tok svítidla luminous flux of luminaire [lm]	se senzorem with sensor kód / code	stmívatelné DALI DIM DALI kód / code	corridor function DALI + sensor kód / code	2 okruhy 2 circuits kód / code
3000K								
66345	LED-6L51B07ZL11/PM10/L100 3000	68	10210	6740		66346		66347*
66348	LED-6L51B09ZL11/PM10/L100 3000	94	13440	8870		66349		66350**
4000K								
66845	LED-6L51B07ZL11/PM10/L100 4000	68	10670	7040		66846		66847*
66848	LED-6L51B09ZL11/PM10/L100 4000	94	14040	9270		66849		66850**

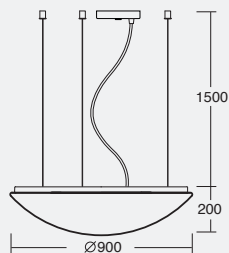
*3000K - 5105+5105lm

**3000K - 6720+6720lm

*4000K - 5335+5335lm

**4000K - 7020+7020lm

Závěs 3 lankový, délka 1m
 Stínidlo opálový polymethylmetakrylát - PMMA
 Držení stínidla sklápovací držáky
 Montáž na strop
 Pendant 3 wire, length 1m
 Shade opal polymethylmetacrylate - PMMA
 Shade attachment with folding two-step clamp holders
 Light mounting on the ceiling



Náhradní stínidlo
 spare shade

kód / code	typ / type
20516	PM11

STANDARD IP41

kód code	typ type	zdroj source	příkon input [W]	objímka socket	se senzorem with sensor kód / code	stmívatelné DALI DIM DALI kód / code
52040	IN-62ZL11/PM11/L100		6x40	6xE27		
52042	E-67ZL11/PM11/L100		6x36	6x2G10		52044

LED IP41

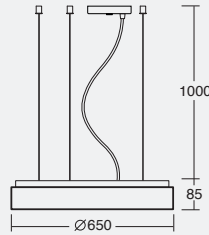

kód code	typ type	příkon input [W]	světelný tok LED luminous flux LED [lm]	světelný tok svítidla luminous flux of luminaire [lm]	se senzorem with sensor kód / code	stmívatelné DALI DIM DALI kód / code	corridor function DALI + sensor kód / code	2 okruhy 2 circuits kód / code
3000K								
66351	LED-9L52B07ZL11/PM11/L100 3000	104	15310	10720		66352		66353*
66354	LED-9L52B10ZL11/PM11/L100 3000	165	22180	15530		66355		66356**
4000K								
66851	LED-9L52B07ZL11/PM11/L100 4000	104	16000	11200		66852		66853*
66854	LED-9L52B10ZL11/PM11/L100 4000	165	23170	16220		66855		66856**

*3000K - 5105+10205lm

**3000K - 7395+14785lm

*4000K - 5335+10665lm

**4000K - 7725+15445lm



Závěs 3 lankový, délka 1m
 Stínidlo opalový polymethylmetakrylát - PMMA
 Držení stínidla sklápovací držáky
 Montáž na strop

Pendant 3 wire, length 1m
 Shade opal polymethylmetacrylate - PMMA
 Shade attachment with folding two-step clamp holders
 Light mounting on the ceiling

Náhradní stínidlo
 spare shade

kód / code	typ / type
20535	PM25

STANDARD IP41

kód code	typ type	zdroj source	příkon input [W]	objímka socket	se senzorem with sensor kód / code	stmívatelné DALI DIM DALI kód / code
44277	IN-42ZL11/PM25/L100		4x40	4xE27		
44279	E-47ZL11/PM25/L100		4x36	4x2G10		44281

LED IP41

kód code	typ type	příkon input [W]	světelný tok LED luminous flux LED [lm]	světelný tok svítidla luminous flux of luminaire [lm]	se senzorem with sensor kód / code	stmívatelné DALI DIM DALI kód / code	corridor function DALI + sensor kód / code	2 okruhy 2 circuits kód / code
3000K								
66357	LED-6L51B07ZL11/PM25/L100 3000	68	10210	6940		66358		66359*
48244	LED-6L51B10ZL11/PM25/L100 3000	109	14790	10060		48247		48245**
4000K								
66857	LED-6L51B07ZL11/PM25/L100 4000	68	10670	7260		66858		66859*
48744	LED-6L51B10ZL11/PM25/L100 4000	109	15450	10510		48747		48745**

*3000K - 5105+5105lm

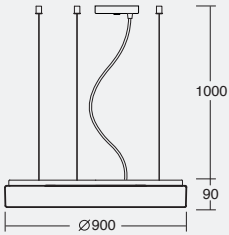
**3000K - 7395+7395lm

*4000K - 5335+5335lm

**4000K - 7725+7725lm

Závěs 3 lankový, délka 1m
 Stínidlo opalový polymethylmetakrylát - PMMA
 Držení stínidla sklápovací držáky
 Montáž na strop

Pendant 3 wire, length 1m
 Shade opal polymethylmetacrylate - PMMA
 Shade attachment with folding two-step clamp holders
 Light mounting on the ceiling



Náhradní stínidlo spare shade	
kód / code	typ / type
20536	PM26

STANDARD IP41						
kód code	typ type	zdroj source	příkon input [W]	objímka socket	se senzorem with sensor kód / code	stmívatelné DALI DIM DALI kód / code
44282	IN-62ZL11/PM26/L100		6x30	6xE27		
44284	E-67ZL11/PM26/L100		6x36	6x2G10		44286

LED IP41								
kód code	typ type	příkon input [W]	světelný tok LED luminous flux LED [lm]	světelný tok svítidla luminous flux of luminaire [lm]	se senzorem with sensor kód / code	stmívatelné DALI DIM DALI kód / code	corridor function DALI + sensor kód / code	2 okruhy 2 circuits kód / code
3000K								
66360	LED-9L52B07ZL11/PM26/L100 3000	104	15310	10720		66361		66362*
48248	LED-9L52B10ZL11/PM26/L100 3000	165	22180	15530		48204		48249**
4000K								
66860	LED-9L52B07ZL11/PM26/L100 4000	104	16000	11200		66861		66862*
48748	LED-9L52B10ZL11/PM26/L100 4000	165	23170	16220		48704		48749**

*3000K - 5105+10210lm
 ** 3000K - 7395+14785lm
 *4000K - 5335+10665lm
 ** 4000K - 7725+15445lm

II.D.**PRŮMYSLOVÁ SVÍTIDLA
INDUSTRIAL LUMINAIRES**



TRITON 1, 2
ELEKTRA 1, 2
ELEKTRA 3, 3K, 3L
ELEKTRA 4, 5
ELEKTRA 6

POPIS SVÍTIDEL:

Svítidla tvoří montura a stínidlo z polykarbonátu nebo polypropylenu.

Montura	polypropylenový výlisek - IP54 - ELEKTRA 1, 2, 3 polykarbonátový výlisek - IP65 - TRITON 1, 2, ELEKTRA 4, 5, 6
Stínidlo	opálový polykarbonát - PC - IK10, TRITON, ELEKTRA 3, 4, 6 s LED zdroji čirý polykarbonát - IK10, ELEKTRA 3, 4, 5, 6 opálový polypropylen, ELEKTRA 1, 2
Držení stínidla	bajonetové, šroubkové
Montáž	na stěnu nebo na strop
Světelné zdroje	STANDARD - žárovkové, zářivkové s elektronickým předřadníkem LED - LED moduly s různými světelnými výkony LED systémy jsou přizpůsobeny designu a velikosti svítidel k dosažení homogenně svítící plochy stínidla.
	Teploty chromatičnosti 3000K – teplá bílá 4000K – neutrální bílá
	Index podání barev Ra > 80
Možnosti výbavy	Senzorové spínání vysokofrekvenční senzor, integrovaný ve svítidle Regulace osvětlení a) DALI protokolem nebo tlačítkem, CORRIDOR funkce b) dvouokruhovým spínáním c) bezdrátovým ovládáním - chytrým telefonem nebo tabletem pomocí Bluetooth®
	Nouzové osvětlení svítidlo svítí pouze v nouzovém režimu
	Nouzové kombinované osvětlení svítidlo svítí v běžném i nouzovém režimu

DESCRIPTION OF THE LUMINAIRES:

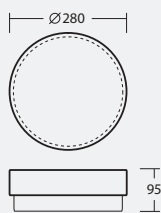
The luminaires consist of a metal fixture and plastic shade.

Fixture	polypropylen - IP54, ELEKTRA 1, 2, 3 polycarbonate - IP65 - TRITON 1, 2, ELEKTRA 4, 5, 6
Shade	opal polycarbonate - IK10, TRITON, ELEKTRA 3, 4, 6 with LED transparent polycarbonate - IK10, ELEKTRA 3, 4, 5, 6 opal polypropylen, ELEKTRA 1, 2
Shade holder	two-step folding clamps
Mounting	ceiling or wall
Light sources	STANDARD - incandescent, fluorescent lamps with electronic ballast LED - LED modular systems with different light output LED modules are modified according to design and size of fixtures to achieve a highly homogeneous light distribution.
	CCT 3000K - warm white 4000K - neutral white
	Colour rendering index CRI > 80
Equipment options	Motion sensor integrated high-frequency sensor inside the fixture Lighting control a) DALI or push, possible with CORRIDOR function b) two-circuit connection c) wireless control - via smart phone or tablet through Bluetooth®
	Emergency unit fixture works only in safe mode
	Emergency unit combined fixture works normally and also in safe mode

Ø 280 mm



NEW



Montura polykarbonátová, možnost připojení zespodu nebo z boku
 Stínidlo opálový polykarbonát
 Držení stínidla bajonetové
 Montáž na stěnu nebo na strop

Fixture polycarbonate, possibility of a connection from below or from the side
 Shade opal polycarbonate
 Shade attachment bayonet
 Light mounting on the ceiling or on the wall



Náhradní stínidlo
 spare shade

kód / code	typ / type
20549	182

STANDARD IP65

kód code	typ type	zdroj source	příkon input [W]	objímka socket	se senzorem with sensor kód / code	stmívatelné DALI DIM DALI kód / code
bílá / white						
50080	IN-182 B		40	E27	50081*	
50086	IN-182/2 B		2x25	2xE27		
50082	E-183/26 B		26	G24q3		
šedá/grey						
50083	IN-182 S		40	E27	50084*	
50087	IN-182/2 S		2x25	2xE27		
50085	E-183/26 S		26	G24q3		

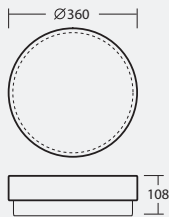
*max 30W

LED IP65

kód code	typ type	příkon input [W]	světelný tok LED luminous flux LED [lm]	světelný tok svítidla luminous flux of luminaire [lm]	se senzorem with sensor kód / code	stmívatelné DALI DIM DALI kód / code	corridor function DALI + sensor kód / code	2 okruhy 2 circuits kód / code
bílá / white								
3000K								
57200	LED-1L14C03/IN-182 B 3000	15	2000	1640	57201	57202		
57203	LED-1L14B07/IN-182 B 3000	20	2590	2120	57204	57205		
NOUZOVÉ KOMBINOVANÉ / EMERGENCY COMBINED – 3H								
57206	LED-1L14C03/IN-182/NK1W B 3000	15	2000	1640				
57207	LED-1L14B07/IN-182/NK1W B 3000	20	2590	2120				
4000K								
57700	LED-1L14C03/IN-182 B 4000	15	2110	1730	57701	57702		
57703	LED-1L14B07/IN-182 B 4000	20	2700	2210	57704	57705		
NOUZOVÉ KOMBINOVANÉ / EMERGENCY COMBINED – 3H								
57706	LED-1L14C03/IN-182/NK1W B 4000	15	2110	1730				
57707	LED-1L14B07/IN-182/NK1W B 4000	20	2700	2210				
šedá/grey								
3000K								
57208	LED-1L14C03/IN-182 S 3000	15	2000	1640	57209	57210		
57211	LED-1L14B07/IN-182 S 3000	20	2590	2120	57212	57213		
NOUZOVÉ KOMBINOVANÉ / EMERGENCY COMBINED – 3H								
57214	LED-1L14C03/IN-182/NK1W S 3000	15	2000	1640				
57215	LED-1L14B07/IN-182/NK1W S 3000	20	2590	2120				
4000K								
57708	LED-1L14C03/IN-182 S 4000	15	2110	1730	57709	57710		
57711	LED-1L14B07/IN-182 S 4000	20	2700	2210	57712	57713		
NOUZOVÉ KOMBINOVANÉ / EMERGENCY COMBINED – 3H								
57714	LED-1L14C03/IN-182/NK1W S 4000	15	2110	1730				
57715	LED-1L14B07/IN-182/NK1W S 4000	20	2700	2210				

Montura polykarbonátová, možnost připojení zespu do nebo z boku
 Stínidlo opálový polykarbonát
 Držení stínidla bajonetové
 Montáž na stěnu nebo na strop

Fixture polycarbonate, possibility of a connection from below or from the side
 Shade opal polycarbonate
 Shade attachment bayonet
 Light mounting on the ceiling or on the wall



Náhradní stínidlo spare shade	
kód / code	typ / type
20550	184



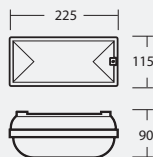
STANDARD IP65						
kód code	typ type	zdroj source	příkon input [W]	objímka socket	se senzorem with sensor kód / code	stmívatelné DALI DIM DALI kód / code
bílá / white						
50090	IN-184 B		2x25	2xE27	50095*	
50092	E-185/226 B		2x26	2xG24q3		50094
šedá/grey						
50110	IN-184 S		2x25	2xE27	50115*	
50112	E-185/226 S		2x26	2xG24q3		50114

*max 1x40W

LED IP65								
kód code	typ type	příkon input [W]	světelný tok LED luminous flux LED [lm]	světelný tok svítidla luminous flux of luminaire [lm]	se senzorem with sensor kód / code	stmívatelné DALI DIM DALI kód / code	corridor function DALI + sensor kód / code	2 okruhy 2 circuits kód / code
bílá / white								
3000K								
57216	LED-1L15C07/IN-184 B 3000	21	2770	2270	57217	57218	57219	
50161	LED-1L15B07/IN-184 B 3000	29	3880	3180	50165	50163	57220	
NOUZOVÉ KOMBINOVANÉ / EMERGENCY COMBINED – 3H								
57221	LED-1L15C07/IN-184/NK1W B 3000	21	2770	2270	57222			
50167	LED-1L15B07/IN-184/NK1W B 3000	29	3880	3180	50169			
4000K								
57716	LED-1L15C07/IN-184 B 4000	21	2920	2390	57717	57718	57719	
50661	LED-1L15B07/IN-184 B 4000	29	4050	3320	50665	50663	57720	
NOUZOVÉ KOMBINOVANÉ / EMERGENCY COMBINED – 3H								
57721	LED-1L15C07/IN-184/NK1W B 4000	21	2920	2390	57722			
50667	LED-1L15B07/IN-184/NK1W B 4000	29	4050	3320	50669			
šedá/grey								
3000K								
57223	LED-1L15C07/IN-184 S 3000	21	2770	2270	57224	57225	57226	
50151	LED-1L15B07/IN-184 S 3000	29	3880	3180	50155	50153	57227	
NOUZOVÉ KOMBINOVANÉ / EMERGENCY COMBINED – 3H								
57228	LED-1L15C07/IN-184/NK1W S 3000	21	2770	2270	57229			
50157	LED-1L15B07/IN-184/NK1W S 3000	29	3880	3180	50159			
4000K								
57723	LED-1L15C07/IN-184 S 4000	21	2920	2390	57724	57725	57726	
50651	LED-1L15B07/IN-184 S 4000	29	4050	3320	50655	50653	57727	
NOUZOVÉ KOMBINOVANÉ / EMERGENCY COMBINED – 3H								
57728	LED-1L15C07/IN-184/NK1W S 4000	21	2920	2390	57729			
50657	LED-1L15B07/IN-184/NK1W S 4000	29	4050	3320	50659			

ELEKTRA 1

225x115mm



Montura
Stínidlo
Držení stínidla
Montáž

polypropylen
polypropylen
šroubkové
na stěnu nebo na strop

Fixture
Shade
Shade attachment
Light mounting

polypropylene
polypropylene
with screw
on the ceiling or on the wall

Náhradní stínidlo
spare shade

kód / code	typ / type
20501	64,63

STANDARD IP54

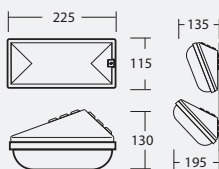
kód code	typ type	zdroj source	příkon input [W]	objímka socket
50076	E-64/13		13	G24q1
52095	E-64/18		18	G24q2

LED IP54

kód code	typ type	příkon input [W]	světelný tok LED luminous flux LED [lm]	světelný tok svítidla luminous flux of luminaire [lm]
3000K				
57260	LED-1L26B07/IN-64 3000	8	970	780
4000K				
57760	LED-1L26B07/IN-64 4000	8	1010	810

ELEKTRA 2

225x115mm



Montura
Stínidlo
Držení stínidla
Montáž

polypropylen
polypropylen
šroubkové
na stěnu ve dvou polohách

Fixture
Shade
Shade attachment
Light mounting

polypropylene
polypropylene
with screw
wall in two positions

Náhradní stínidlo
spare shade

kód / code	typ / type
20501	64,63

STANDARD IP54

kód code	typ type	zdroj source	příkon/input [W]	objímka socket
50078	E-63/13		13	G24q1
52096	E-63/18		18	G24q2

LED IP54

kód code	typ type	příkon/input [W]	světelný tok LED/luminous flux LED [lm]	světelný tok svítidla/luminous flux of luminaire [lm]
3000K				
57261	LED-1L26B07/IN-63 3000	8	970	780
4000K				
57761	LED-1L26B07/IN-63 4000	8	1010	810

Montura polypropylen
 Stínidlo čirý polykarbonát - STANDARD (152)
 opalový polykarbonát - LED (152P)
 Držení stínidla bajonetové
 Montáž na stěnu nebo na strop

Fixture polypropylene
 Shade transparent polycarbonate - STANDARD (152)
 opal polycarbonate - LED (152P)
 Shade attachment bayonet
 Light mounting on the ceiling or on the wall

Náhradní stínidlo spare shade	
kód / code	typ / type
20500	152
20551	152P

ELEKTRA 3K



ELEKTRA 3L



STANDARD IP54

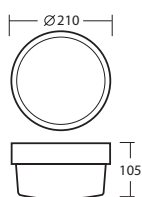
kód code	typ type	zdroj source	příkon input [W]	objímka socket
bílá / white				
50004	IN-152 B		60	E27
50020	IN-152 KB		60	E27
50012	IN-152 LB		60	E27
hnědá/brown				
50008	IN-152 H		60	E27
50024	IN-152 KH		60	E27
50016	IN-152 LH		60	E27

LED IP54

kód code	typ type	příkon input [W]	světelný tok LED luminous flux LED [lm]	světelný tok svítidla luminous flux of luminaire [lm]
3000K				
bílá / white				
50120	LED-1L11B07/IN-152P B 3000	8	970	800
57240	LED-1L11B07/IN-152P KB 3000	8	970	800
57241	LED-1L11B07/IN-152P LB 3000	8	970	800
hnědá/brown				
50121	LED-1L11B07/IN-152P H 3000	8	970	800
57242	LED-1L11B07/IN-152P KH 3000	8	970	800
57243	LED-1L11B07/IN-152P LH 3000	8	970	800
4000K				
bílá / white				
50620	LED-1L11B07/IN-152P B 4000	8	1010	830
57740	LED-1L11B07/IN-152P KB 4000	8	1010	830
57741	LED-1L11B07/IN-152P LB 4000	8	1010	830
hnědá/brown				
50621	LED-1L11B07/IN-152P H 4000	8	1010	830
57742	LED-1L11B07/IN-152P KH 4000	8	1010	830
57743	LED-1L11B07/IN-152P LH 4000	8	1010	830

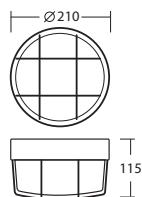
ELEKTRA 3 (IN-152)

Ø210mm



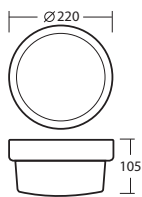
ELEKTRA 3K (IN-152K)

Ø210mm

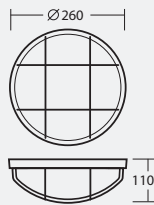


ELEKTRA 3L (IN-152L)

Ø220mm



Ø 260 mm



Montura	polykarbonát
Stínidlo	čirý polykarbonát - STANDARD (172) opálový polykarbonát - LED (172P)
Držení stínidla	šroubkové
Ochranný koš	kovový
Fixture	polycarbonate
Shade	transparent polycarbonate - STANDARD (172) opal polycarbonate - LED (172P)
Shade attachment	with screw
Safety grid	metal

pro LED / for LED

Náhradní stínidlo
spare shade

kód / code	typ / type
20502	172
20552	172P


STANDARD IP65

kód code	typ type	zdroj source	příkon input [W]	objímka socket	se senzorem with sensor kód / code
50028	IN-172		100	E27	46133*
50036	E-173/26		26	G24q3	

*max 60W

LED IP65

kód code	typ type	příkon input [W]	světelný tok LED luminous flux LED [lm]	světelný tok svítidla luminous flux of luminaire [lm]	se senzorem with sensor kód / code
3000K					
57245	LED-1L12C03/IN-172P 3000	9	1080	870	57246
57254	LED-1L18C03/IN-172P 3000	15	2000	1620	57255
NOUZOVÉ KOMBINOVANÉ/EMERGENCY COMBINED - 3H					
57247	LED-1L12C03/IN-172P/NK1W 3000	9	1080	870	
57256	LED-1L18C03/IN-172P/NK1W 3000	15	2000	1620	
4000K					
57745	LED-1L12C03/IN-172P 4000	9	1140	920	57746
57754	LED-1L18C03/IN-172P 4000	15	2110	1710	57755
NOUZOVÉ KOMBINOVANÉ/EMERGENCY COMBINED - 3H					
57747	LED-1L12C03/IN-172P/NK1W 4000	9	1140	920	
57756	LED-1L18C03/IN-172P/NK1W 4000	15	2110	1710	



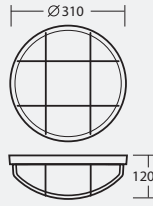
Ø 310 mm

ELEKTRA 5

227

Montura polykarbonát
 Stínidlo čirý polykarbonát
 Držení stínítka šroubkové
 Ochranný koš kovový

Fixture polycarbonate
 Shade transparent polycarbonate
 Shade attachment with screw
 Safety grid metal



Náhradní stínidlo
 spare shade

kód / code	typ / type
20503	174



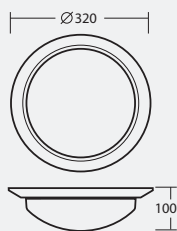
STANDARD IP65

kód / code	typ / type	zdroj / source	příkon / input [W]	objímka / socket	se senzorem / with sensor / kód / code
50039	IN-174		2x60	2xE27	46134
50045	E-175/26		26	G24q3	
50046	E-175/218		2x18	2xG24q2	

NOUZOVÉ KOMBINOVANÉ/EMERGENCY COMBINED - 1H

50052	NK-E-26/IN-174		26	G24q3	
-------	----------------	--	----	-------	--

Ø 320 mm



Montura	polykarbonát
Stínidlo	čirý polykarbonát - STANDARD (172) opalový polykarbonát - LED (172P)
Držení stínidla	šroubkové
Dekoratívni límeček	polykarbonát
Fixture	polycarbonate
Shade	transparent polycarbonate - STANDARD (172) opal polycarbonate - LED (172P)
Shade attachment	with screw
Decorative ring	polycarbonate

pro LED / for LED



Náhradní stínidlo spare shade	
kód / code	typ / type
20502	172
20552	172P

více informací/more details: www.osmont.cz**STANDARD IP65**


kód code	typ type	zdroj source	příkon input [W]	objímka socket	se senzorem with sensor kód / code
bílá / white					
50053	IN-172/L4		100	E27	46135*
50061	E-173/26/L4		26	G24q3	

*max 60W

LED IP65

kód code	typ type	příkon input [W]	světelný tok LED luminous flux LED [lm]	světelný tok svítidla luminous flux of luminaire [lm]	se senzorem with sensor kód / code
bílá / white					
3000K					
57248	LED-1L12C03/IN-172P/L4 3000	9	1080	870	57249
57257	LED-1L18C03/IN-172P/L4 3000	15	2000	1620	57258
NOUZOVÉ KOMBINOVANÉ/EMERGENCY COMBINED - 3H					
57250	LED-1L12C03/IN-172P/L4/NK1W 3000	9	1080	870	
57259	LED-1L18C03/IN-172P/L4/NK1W 3000	15	2000	1620	
4000K					
57748	LED-1L12C03/IN-172P/L4 4000	9	1140	920	57749
57757	LED-1L18C03/IN-172P/L4 4000	15	2110	1710	57758
NOUZOVÉ KOMBINOVANÉ/EMERGENCY COMBINED - 3H					
57750	LED-1L12C03/IN-172P/L4/NK1W 4000	9	1140	920	
57759	LED-1L18C03/IN-172P/L4/NK1W 4000	15	2110	1710	





SVÍTIDLA S AUTOMATICKÝM SPÍNÁNÍM POMOCÍ INTEGROVANÉHO VYSOKOFREKVENČNÍHO SENZORU
Light fittings with automatic switching by integrated HF sensor

Přednosti svítidel se senzorem/Advantages of sensor lights:

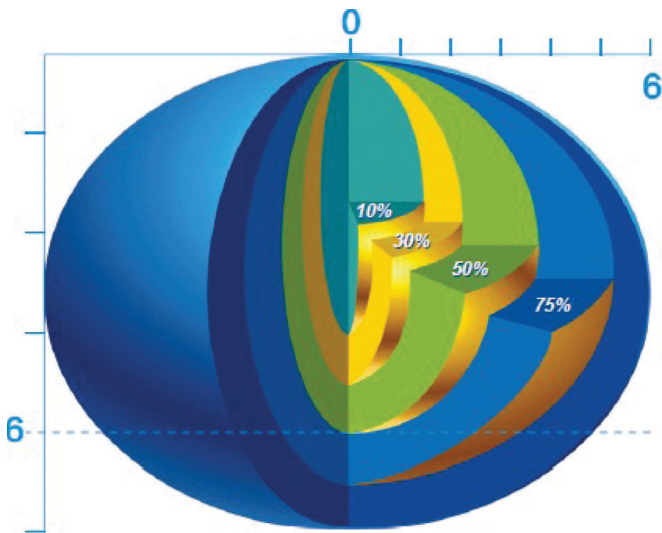
- automatické, pohodlné spínání svítidla/automatic, comfortable switching the light on
- spínání při nepatrném pohybu bez prodlevy/instantly respond to the slightest movement
- neviditelné umístění senzoru v interiéru/invisibly concealed sensor in the interior
- úspora elektrické energie/save electric energy
- rychlé a snadné nastavení přídržné doby pomocí přepínačů/fast and easy holding time and sensitivity set-up by DIP switches.

Vlastnosti/Features:

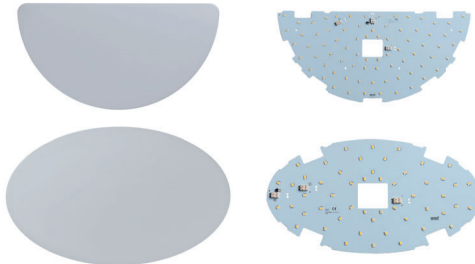
Detekční úhel/Detection angle	150°
Doba sepnutí/Dwell period	nastavitelná/adjustable: 5s,30s,60s,120s,300s
Dosah/Detection range	max (DMxH) 12 x 6 m
Čitlivost na osvětlení/Sensitivity	lze nastavit podle okolního osvětlení v 5 stupních adjustable according to the outside illumination
Max. zátěž/Max. charge	800 W 400 W , LED

Doporučení/Advice: Jako zdroj světla doporučujeme použít úsporné kompaktní zdroje s vysokým počtem spínacích cyklů, ale nevhodnější je kombinace s LED systémem Osmont/Use energy saving compact sources with a high switching-duty cycle number as a light source but the most suitable combination is with the LED system Osmont.

ORIENTAČNÍ KŘIVKY DETEKČNÍ ZÓNY



- Veškerá svítidla jsou vybavena LED moduly vlastní konstrukce, které jsou osazeny LED diodami Samsung.
- LED moduly jsou navrženy individuálně pro každé svítidlo pro zajištění optimálních teplotních podmínek, a především k dosažení homogenně svítící plochy stínidla.
- Příklad:



- Moduly jsou napájeny různými proudy dle konkrétní konfigurace a vhodnosti použití s daným proudovým zdrojem.
- Ve svítidlech jsou používány proudové zdroje především značky Tridonic, dále pak TCI, Helvar atd.
- Teplotu chromatičnosti u všech svítidel lze zvolit 3000K nebo 4000K - tři kroky Mac Adamovy elipsy. Na zakázku lze dodat i jiné teploty.
- Index podání barev je vždy Ra>80 (na zakázku lze dodat i Ra>90).
- Na LED moduly a proudové zdroje je poskytována záruka 5let (nevztahuje se na nouzové komponenty, senzory atd.).
- Světelný tok všech svítidel je uveden při provozních podmínkách (teplotách)
- Do LED modulů je integrován samostatný okruh s LED diodami pro nouzový režim, výřez pro umístění HF senzoru, popř. některé moduly mohou být dvouokruhové.

ŽIVOTNOST LED MODULŮ VE SVÍTIDLECH

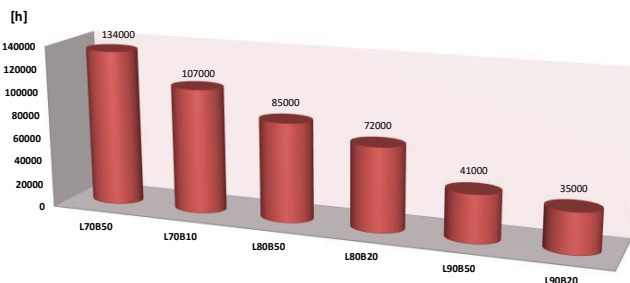
Níže jsou uvedena data životnosti dle mezinárodní metodiky testování LM-80, kalkulovaná dle numerické metodiky TM-21.

Ve svítidlech jsou použity 2 typy LED modulů (osazeny dvěma typy LED diod). LED moduly typu „B“ a LED moduly typu „C“.

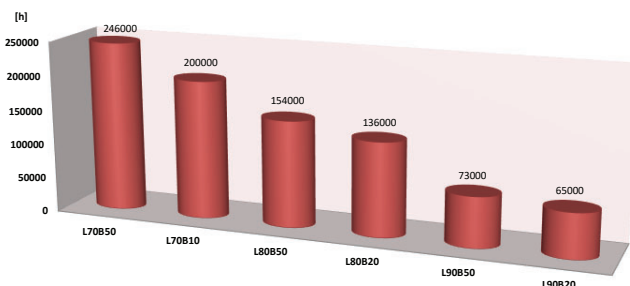
Př. LED-1L12B07K52/042 3000, LED-1L18C03K52/042 3000. (Obr. 1)

Obr. 1 / Pict. 1

LM-80 data LED modulů typu „B“/ LM-80 data of LED module type „B“



LM-80 data LED modulů typu „C“/ LM-80 data of LED module type „C“



Poznámka:

L70B10 při 200.000 hodinách provozu udává, že světelný tok svítidla neklesne pod 70% (L70) světelného toku, který mělo na začátku provozu. Pouze 10% (B10) LED diod může mít nižší světelný tok než 70% původního.

Výhody svítidel Osmont s opalovými stínidly a s LED zdroji

- Úsporná svítidla, která díky dobrým rozptylovým vlastnostem difuzorů neoslňují
- vhodné pro spínání senzorem – okamžitý start do plného výkonu
- vysoký počet spínacích cyklů – bez omezení
- široké možnosti výbavy svítidel a jejich kombinací (nouzové + HF senzor + DALI)
- životnost použitých proudových zdrojů je minimálně 50 000 hodin.
- bezúdržbový provoz - není nutné měnit světelné zdroje
- možnost volby teplot chromatičnosti (3000K, 4000K, na zakázku i jiné)
- svítidla se zdroji bez škodlivých látek.

VARIANTY LED SVÍTIDEL

stmívatelné (DALI)

výkon svítidla lze řídit protokolem DALI, nebo tlačítkem (funkce switchDIM)

Příklad: LED-1L14B07K64/062 DALI 3000

senzorové (HF)

Svítidlo je spínáno integrovaným vysokofrekvenčním senzorem pohybu

Příklad: LED-1L14B07K64/062 HF 3000

s CORRIDOR funkcí (DALI HF CORR)

Svítidlo je řízeno HF senzorem v kombinaci s DALI LED driverem, kdy se dle výchozí konfigurace pohybuje světelný tok svítidla mezi 10 a 100% podle detekce pohybu. Profil této funkce je ale libovolně programovatelný. Více info na www.tridonic.com.

Příklad: LED-1L14B07K64/062 DALI HF CORR 3000

nouzové (NZ..)

nouzové LED svítidlo se zdrojem o výkonu 1W svítí pouze v nouzovém režimu po dobu 1 nebo 3 hodin. (Záruka na akumulátor je 1 rok.)

Příklad: LED-NZ1W... - světelný tok LED je 150lm nebo 170lm

nouzové kombinované (NK..)

LED svítidlo je vybaveno dalším LED zdrojem o výkonu 1W, který pracuje v nouzovém režimu po dobu 3 hodin. (Záruka na akumulátor je 1 rok.)

Příklad: LED-1L14B07K64/062/NK1W 3000 - světelný tok v nouzovém režimu 150lm

bezdrátově ovládané ↗

LED svítidlo je vybaveno Bluetooth přijímačem Tridonic basicDIM Wireless (obr. 2) a DALI LED driverem.

Svítidlo lze poté ovládat i v místnostech, kde není dostatečná elektroinstalace potřebná pro klasické digitální nebo analogové stmívání.

možnosti řízení:

- Chytrým telefonem nebo tabletem pomocí bezplatné aplikace dostupné na Google Play nebo App Store.
- použitím dvou Bluetooth zařízení Tridonic basicDIM Wireless lze svítidlo ovládat klasickým tlačítkem (switchDIM).
- svítidla nebo skupinu svítidel lze ovládat bezdrátovým Bluetooth ovladačem Tridonic basicDIM Wireless User Interface (obr. 3), který lze umístit kamkoliv bez ohledu na elektroinstalaci. Lze na něm také spouštět 4 různé přednastavené scény nebo manuálně řídit intenzitu osvětlení.



Obr.2



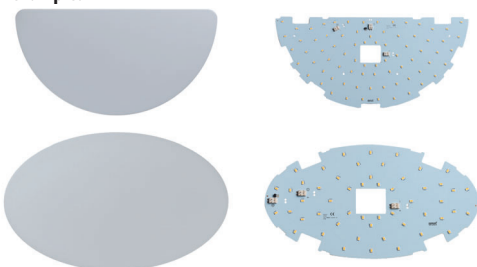
Obr.3

LIGHT FITTINGS WITH LED SOURCES

Description:

- All products are equipped with LED modules of our own design which are fitted with Samsung LEDs.
- LED modules are designed individually for each luminaire to ensure optimal temperature and, above all, to achieve a homogeneously shining surface.

For example:



- LED modules are powered by different currents according to the specific configuration and suitability for use with the current source.
- The current sources used in the luminaires are from the companies Tridonic, TCI, Helvar etc.
- The chromaticity temperature for all luminaires can be set to 3000K or 4000K - 3steps of MacAdam ellipse. Other temperatures available on request.
- The colour rendering index is always CRI>80 (CRI>90 available on request).
- 5-year warranty on LED modules and power sources (not applicable to emergency components, sensors, etc.)
- The luminous flux of all luminaires is indicated under operating conditions (temperatures).
- The LED modules incorporate a separate circuit with emergency mode LEDs, a cut out for the HF sensor and some modules can also have a two-circuit connection.

LIFETIME OF LED MODULES IN LUMINAIRES

Below is the lifetime data according to the international LM-80 test methodology, calculated according to the numerical methodology TM-21.

Two types of LED modules (fitted with two types of LEDs) are used in luminaires: LED modules "B" and "C".

Example: LED-1L12B07K52/042 3000, LED-1L18C03K52/042 3000. (Pict. 1)

Note: L70B10 at 200.000 hours of operation indicates that the luminous flux of the luminaires does not drop below 70% (L70) of the initial luminous flux. Only 10% (B10) of LEDs can have a lower luminous flux than 70% of the original.

Benefits of luminaires Osmont with TRIPLEX-OPAL glass shades and LED sources:

- Energy efficient luminaires that do not dazzle due to good diffuser properties.
- Suitable for sensor switch – Immediate start to full power.
- An unlimited number of switching cycles.
- Wide range of luminaire equipment and combinations (emergency unit + HF sensor + DALI). Lifetime of the power sources used is at least 50.000 hours.
- Maintenance-free operation – without the need to change the light sources (bulbs).
- Choice of chromaticity temperatures: 3000K or 4000K, other on demand.
- Fixtures made without harmful substances.

VARIANTS OF LED LIGHT FIXTURES

dimnable (DALI)

The power of the luminaire can be controlled by the DALI protocol or the button (switchDIM).

Example: LED-1L14B07K64/062 DALI 3000

with motion sensor (HF)

The luminaire is switched by an integrated high-frequency motion sensor.

Example: LED-1L14B07K64/062 HF 3000

with corridor function (DALI HF CORR)

The luminaire is controlled by an HF sensor in combination with DALI LED driver. According to the default configuration luminous flux of the lighting is in range of 10-100% depending on the motion detection. But the function profile is programmable.

Example: LED-1L14B07K64/062 DALI HF CORR 3000

with emergency unit (NZ...)

The emergency LED luminaire with the power of 1W is operational only in emergency mode for 1 or 3 hours.

(Battery warranty – one year).

Example: Example: LED-NZ1W ... - LED luminous flux is 150lm or 170lm

with emergency unit combined (NK,...)

The luminaire contains a normal LED power source and emergency unit with the power of 1W which works in emergency mode for 3 hours. (Battery warranty – one year).

remote control ↗

The LED luminaire is equipped with a Bluetooth receiver Tridonic basicDIM Wireless (Pict.2) and a DALI driver. The light fixture can be controlled in places where there is insufficient wiring for the classical digital or analog dimmable ballast.

Possibilities of control:

- With a smartphone or a tablet using a free app available on Google Play or App Store (Android and iOS).
- By using two Bluetooth devices Tridonic basicDIM Wireless luminaire can be controlled by a button (switchDIM).
- A lighting fixture or a group of them can be controlled by a wireless Bluetooth controller Tridonic basicDIM Wireless User Interface (Pict.3) which can be placed everywhere regardless of wiring. There is also the possibility to use preset 4 scenes or manually control the intensity of the light.



Pict.2



Pict.3

POUŽITÉ SYMBOLY



CE - Shoda s ustanoveními EU.



EAC - Shoda ustanoveními Euroasijské ekonomické unie.



třída ochrany II - Svítidlo ve dvojitě izolaci - bez zemnicí svorky.



F - Svítidlo vhodné pro montáž na hořlavé podklady. Od roku 2009 dle normy EN 60598-1 ed. 5 svítidlo vhodné pro montáž na hořlavé podklady nemusí být tímto symbolem označeno.



DALI - Svítidlo lze řídit protokolem DALI (Digital Addressable Lighting Interface).



HF SENZOR - Vysokofrekvenční mikrovlnný pohybový senzor (integrován ve svítidle).



CORRIDOR FUNKCE - Programovatelná funkce DALI LED driveru v kombinaci s pohybovým senzorem.



EMERGENCY - Nouzové osvětlení.



IK 10 - Svítidlo s odolností proti nárazu min. 20J.



Bluetooth - Svítidlo lze řídit bezdrátově chytrým telefonem, tabletem nebo bluetooth ovladačem.

Stupně krytí svítidel:



IP20 - chráněno proti vniknutí pevných těles o průměru 12,5mm a větších



IP4X - chráněno proti vniknutí těles o průměru 1mm a větších



IP5X - chráněno před prachem



IP6X - prachotěsné



IPX1 - chráněno proti svisle kapající vodě



IPX3 - chráněno proti kropení a dešti



IPX4 - chráněno proti stříkající vodě



IPX5 - chráněno proti tryskající vodě

USED SYMBOLS



CE - accordance with the provisions of the EU



EAC - accordance with the provisions of the EAEU



DALI - luminaire can be controlled by a protocol DALI (Digital Addressable Lighting Interface)



HF SENSOR - high-frequency microwave motion sensor (integrated in luminaire)



EMERGENCY



CORRIDOR FUNCTION - programmable DALI LED driver function combined with motion sensor



F - Luminaire is suitable for mounting on flammable substrates. Since 2009, according to EN 60598-1 ed.5, luminaires suitable for mounting on flammable substrates may not be marked with this symbol.



Bluetooth® - luminaire can be remotely controlled by a smart phone, tablet or Bluetooth remote controller.



Protection class II - double insulated luminaire without ground terminal



IK10 - luminaire with impact protection min. 20J

IP Rating of luminaires:



IP20 - protected against objects with 12,5mm diameter and bigger.



IP4X - protected against objects with 1mm diameter and bigger.



IP5X - protected against dust



IP6X - dustproof



IPX1 - protected against vertically dripping water



IPX3 - protected against sprinkling water and rain



IPX4 - protected against splashing water



IPX5 - protected against jetting water





osmont

OSMONT, s.r.o.
Hybrálec 129
586 01 Jihlava
Czech Republic
osmont@osmont.cz
www.osmont.cz
www.osmont.eu

